




Alcaldía de
Barrancabermeja



S.H. 39 19 - - DE

Octubre 9 de 2019

Honorable Concejal
LEONARDO GONZALEZ CAMPERO
Presidente
Concejo Municipal
Barrancabermeja


ASUNTO: Informe de Gestión periodo Junio a Septiembre

En cumplimiento al artículo 29 del Acuerdo 059 de 2006 - Reglamento Interno del Concejo Municipal, adjunto a la presente comunicación el informe de Gestión de la Secretaría de Hacienda y del tesoro correspondiente al periodo de junio a septiembre de 2019, en 18 paquetes de 14 folios cada uno.

Cordialmente



DEYZI SANTAMARIA JAIMES
Secretaria de Hacienda y del Tesoro



Elaboró: Rubiela campo Medina
Asesora Externa

En 0141



**Alcaldía de
Barrancabermeja**



**INFORME DE GESTION
SECRETARIA DE HACIENDA Y DEL TESORO
Junio a Septiembre de 2019**

DARIO ECHEVERRI SERRANO
Alcalde Municipal

DEYZI SANTAMARIA JAIMES
Secretaria de Hacienda y del Tesoro

YOLANDA DE JESUS BEDOYA GOMEZ
Tesorera General

CARLOS ALBERTO DUARTE QUICENO
Profesional Universitario - Tesorería

JOSE ROHENES ACOSTA
Profesional Especializado – Impuesto

ALEXANDRA ORTEGON ARENAS
Profesional Especializada - Contabilidad

YOLANDA PARRA VILLALOBOS
Profesional Especializada - Presupuesto

Barrancabermeja, Octubre de 2019



Alcaldía de
Barrancabermeja

Contenido

INTRODUCCION	3
1 MISION Y FUNCIONES.....	4
2 METAS DEL PLAN DE DESARROLLO 2016-2019	5
3 GESTION DE INGRESOS	6
3.1 INGRESOS CORRIENTES	7
CUADRO N° 3.....	7
3.2 ANÁLISIS DE INGRESOS POR IMPUESTO	9
3.2.1 Recaudo Impuesto de Industria y Comercio	9
COMPORTAMIENTO DEL IMPUESTO DE INDUSTRIA Y COMERCIO VIGENCIA 2018 vs 2019	11
3.2.2 Impuesto Predial.....	12
3.2.3 Avisos y Tableros	13
3.2.4 TRANSFERENCIAS DE LA NACION	14
4 GESTION DE GASTOS	15
4.1 GASTOS DE FUNCIONAMIENTO	16
4.2 DEUDA PÚBLICA	17
4.3 GASTOS DE INVERSIÓN	17
4.4 RESERVAS Y PASIVOS DE VIGENCIAS EXPIRADAS	19
4.5 PRESUPUESTO DE SISTEMA GENERAL DE REGALIAS	19
5 GESTION TRIBUTARIA.....	19
CUADRO 16. IMPUESTO PREDIAL UNIFICADO AÑO 2019	20
6 GESTION DE CUENTAS	22
7 GESTION CONTABLE	22



Alcaldía de
Barrancabermeja

INTRODUCCION

La gestión de la Secretaría de Hacienda está enfocada al cumplimiento de su misión la cual se resume en la obtención de los recursos para la ejecución de los programas y proyectos plasmados en el Plan de Desarrollo. Por tal razón una de las principales funciones es el recaudo de las rentas propias, para lo cual ha puesto en marcha acciones para el incremento del recaudo de estos recursos.

Como primera parte se presenta la medición del avance en el logro de la meta del Plan de Desarrollo Municipal 2016-2019, Barrancabermeja Incluyente, Humana y Productiva, que para el tercer trimestre 2019, superó lo previsto, contribuyendo así al fortalecimiento de los recursos propios.

Se presentan las cifras preliminares del año 2019 sobre el recaudo de los diferentes rubros que componen los ingresos municipales, tomando como fuente las ejecuciones presupuestales del Sistema de Información Tributaria y Financiera haciendo énfasis en el comportamiento de las principales rentas tributarias y su participación en el ingreso total como también se realiza el análisis de los recursos provenientes de la Nación y de otras entidades del orden nacional y departamental, cuyos usos está dado por las diferentes normas que regulan cada uno de los sectores.

Respecto al gasto público se analizan los resultados de las ejecuciones presupuestales con corte al 30 de septiembre de 2019, con la cual se evalúa la gestión de las sectoriales frente a los recursos asignados para los proyectos de inversión programados, de acuerdo a sus competencias y a los lineamientos del Plan de Desarrollo Municipal 2016-2019

En lo pertinente a la recuperación de los recursos tributarios se presentan los valores recaudados como consecuencia de las diferentes acciones realizadas por la Secretaría para recaudar esta meta de las rentas propias.

En el componente contable se presentan los resultados preliminares con corte al 30 de septiembre de 2019, cuya gestión está enmarcada en las Normas Internacionales de Contabilidad del Sector Público – NICSP, que deben ser aplicadas por el ente municipal.



Alcaldía de
Barrancabermeja

1 MISION Y FUNCIONES

La Secretaría de Hacienda y del Tesoro tiene como misión implementar el Sistema Financiero Municipal a través del cual se garantice y asegure con oportunidad, eficiencia y eficacia los recursos financieros necesarios para la financiación del Plan de Desarrollo Municipal y los gastos autorizados para el normal funcionamiento de la administración y el cumplimiento de la deuda pública municipal, mediante el recaudo de los recursos públicos y su administración orientada a la autogestión, equilibrio de los ingresos y los gastos, la máxima rentabilidad de los activos, la disminución de los márgenes de intermediación financiera en el crédito, soportada en procesos permanentes de mejoramiento continuo de captación, de inversión y atención de los compromisos.

Esta misión se encuentra establecida en el Decreto 479 de 2008, por el cual se establece la estructura administrativa del Municipio de Barrancabermeja, en el cual además se definen, entre otras, las siguientes funciones a esta dependencia:

- Asesorar y coordinar la política financiera del Municipio, de acuerdo con las directrices impartidas por el alcalde, consolidar y elaborar, con la participación de la Oficina Asesora de Planeación, el Plan financiero como soporte al Plan de Desarrollo, gestionar los recursos y las acciones necesarias con la Nación y el Departamento y ejercer el seguimiento y control administrativo a la ejecución y proponer los ajustes necesarios.
- Definir y proponer los nuevos gravámenes o contribuciones de competencia Municipal modificar los existente, aplicar las tarifas determinadas establecer los mecanismos de liquidación, recaudo y fiscalización de los impuestos, gravámenes, contribuciones, derechos, multas, sanciones y tasas, ejerciendo la vigilancia y control para contrarrestar su elusión o evasión garantizando su recaudo efectivo, adelantar la cobranza administrativa y realizar el cobro coactivo de la cartera morosa.
- Efectuar análisis oportuno y permanente del comportamiento de los recaudos, de las operaciones de tesorería y de la atención de las obligaciones con miras a establecer si la administración de los recursos del Municipio es eficiente y eficaz.
- Elaborar en coordinación con la Secretaria de Planeación el proyecto de presupuesto municipal, dando estricto cumplimiento al Estatuto Orgánico de Presupuesto, al proceso de planeación y velar porque el mismo responda al cumplimiento del Plan de Desarrollo del Municipio.
- Analizar, evaluar y proyectar las solicitudes de modificación del presupuesto y presentar los proyectos de traslados y adiciones presupuestales



Alcaldía de
Barrancabermeja

- Efectuar el registro de operaciones, análisis de resultados y presentación de los estados financieros de la administración central, así como la consolidación y análisis de la contabilidad del Municipio dando cumplimiento a los principios y normas de la contabilidad general y en especial al Plan de Cuentas para Entidades Públicas y demás disposiciones de la Contaduría General de la Nación.
- Proferir los actos administrativos, requerimientos pliegos de cargos y actos de trámite relacionados con la actuación fiscalizadora e impositiva, de acuerdo con el Estatuto de Rentas del Municipio.

2 METAS DEL PLAN DE DESARROLLO 2016-2019

El Plan de Desarrollo Municipal 2016-2019, Barrancabermeja Incluyente, Humana y Productiva, en su componente programático estableció dentro del pilar Seguridad Humana la línea estratégica Fortalecimiento Institucional y Planeación de lo Público, al cumplimiento de cuyas metas contribuye la gestión de la Secretaría de Hacienda. En este sentido, el siguiente cuadro presenta los resultados preliminares con corte al 30 de septiembre de 2019

Cuadro 1. Meta de recaudo por Ingresos Tributarios. Año 2019

Componente PDM	Indicadores	Valor
• Pilar: Seguridad Humana	Meta del Plan de Desarrollo para el Cuatrienio	\$ 964.961.780.992
• Línea Estratégica: Fortalecimiento Institucional y Planeación de lo Público	Meta anual del Plan de Desarrollo	\$ 241.172.945.248
• Objetivo estratégico 2: Lograr la sostenibilidad fiscal y financiera que garantice el desarrollo económico y social del municipio.	Presupuesto anual 2019	\$ 318.817.578.374
• Programa: Fortalecimiento Fiscal y Financiero	Ejecución al 30 de septiembre de 2019	\$ 243.207.444.242
• Objetivo: Garantizar la eficiencia fiscal, que permita la efectividad en el desarrollo de los objetivos estratégicos del municipio	Porcentaje de recaudo del presupuesto a septiembre 30 de 2019	76,28%
• Meta de producto: Mantener el valor promedio del recaudo del tributo en el municipio durante el cuatrienio	Cumplimiento de la meta anual del Plan de Desarrollo 2019	100,84%
	Valor promedio de la línea de base mantenido	>100%

Fuente: Secretaría de Hacienda Municipal



Alcaldía de
Barrancabermeja

Cabe resaltar que la Secretaría de Hacienda superó las metas definidas en el Plan de Desarrollo Municipal, logrando un recaudo de los ingresos tributarios del 100,84%

3 GESTION DE INGRESOS

El presupuesto de ingresos para la vigencia 2019 fue aprobado por la suma de \$567.364.659.317,25 y durante los meses de enero a septiembre de la presente anualidad se realizaron adiciones por \$115.838.773.179,07 y reducciones por \$11.448.573.696,11, para un presupuesto definitivo por \$671.754.858.800,21, recaudándose la suma de \$483.744.536.923,92, tal como se observa en el cuadro 2

Cuadro 2. Presupuesto año 2019

Descripción	Presupuesto Inicial	Adiciones	Reducciones	Presupuesto Definitivo	Total Recaudos	% de Recaudo Total
PRESUPUESTO DE INGRESOS	567.364.659.317,25	115.838.773.179,07	11.448.573.696,11	671.754.858.800,21	483.744.536.923,92	72,01
INGRESOS CORRIENTES	518.993.645.298,53	22.309.586.563,88	0,00	541.303.231.862,41	399.449.138.998,99	73,79
INGRESOS TRIBUTARIOS	318.817.578.373,67	0,00	0,00	318.817.578.373,67	243.207.444.241,62	76,28
DIRECTOS	32.750.079.400,00	0,00	0,00	32.750.079.400,00	35.198.474.897,00	107,48
INDIRECTOS	286.067.498.973,67	0,00	0,00	286.067.498.973,67	208.008.969.344,62	72,71
INGRESOS NO TRIBUTARIOS	200.176.066.924,86	22.309.586.563,88	0,00	222.485.653.488,74	156.241.694.757,37	70,23
TASAS, MULTAS Y CONTRIBUCIONES	1.916.203.131,56	0,00	0,00	1.916.203.131,56	3.864.664.841,00	201,68
TASAS Y DERECHOS	473.994.109,32	0,00	0,00	473.994.109,32	486.039.122,00	102,54
MULTAS Y SANCIONES	1.442.209.022,24	0,00	0,00	1.442.209.022,24	3.378.625.719,00	234,27
TRANSFERENCIAS	198.106.020.653,46	18.497.520.557,88	0,00	216.603.541.211,34	151.703.783.187,31	70,04
TRANSFERENCIAS PARA FUNCIONAMIENTO	603.803.051,60	0,00	0,00	603.803.051,60	527.606.696,00	87,38
TRANSFERENCIAS PARA INVERSION	197.502.217.601,86	18.497.520.557,88	0,00	215.999.738.159,74	151.176.176.491,31	69,99
FONDOS ESPECIALES	153.843.139,84	0,00	0,00	153.843.139,84	423.141.179,06	275,05
Fondo Municipal de Reforestación	153.843.139,84	0,00	0,00	153.843.139,84	423.141.179,06	275,05
COFINANCIACION	0,00	3.812.066.006,00	0,00	3.812.066.006,00	250.105.550,00	6,56
Recursos En territorio- Convenio Interadministrativo Derivado 20191690.	0,00	131.210.820,00	0,00	131.210.820,00	0,00	0,00
Ministerio de Educación Nacional Programa PAE Ley 1450 de 2011	0,00	3.064.091.513,00	0,00	3.064.091.513,00	250.105.550,00	8,16
Recursos Ecopetrol - Convenio específico socioambiental no. 3022635	0,00	616.763.673,00	0,00	616.763.673,00	0,00	0,00
RECURSOS DEL CAPITAL	48.371.014.018,72	93.529.186.615,19	11.448.573.696,11	130.451.626.937,80	84.295.397.924,93	64,62
RECURSOS DEL CREDITO	0,00	7.000.000.000,00	0,00	7.000.000.000,00	0,00	0,00
RENDIMIENTOS FINANCIEROS	4.223.453.086,17	0,00	0,00	4.223.453.086,17	1.545.718.595,82	36,60

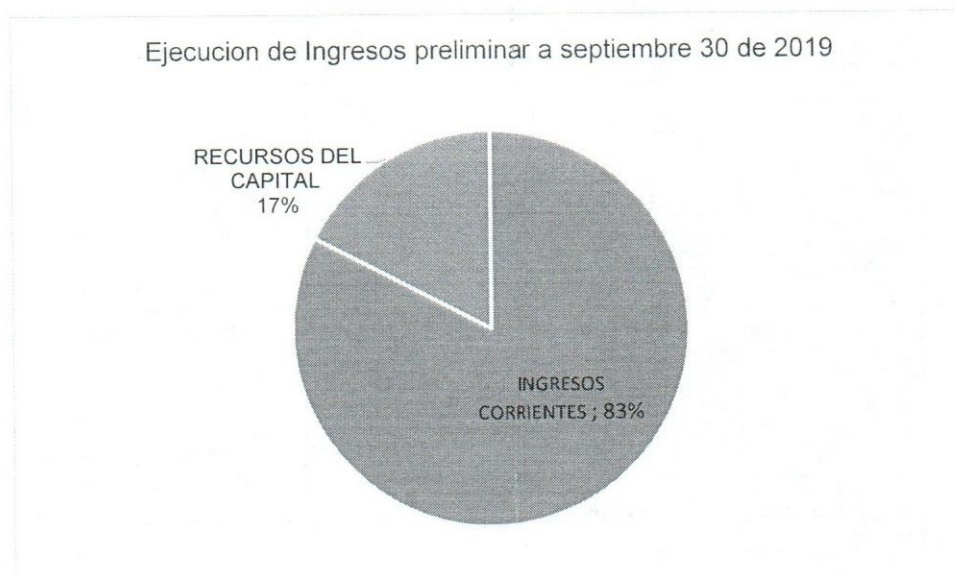


Alcaldía de
Barrancabermeja

Descripción	Presupuesto Inicial	Adiciones	Reducciones	Presupuesto Definitivo	Total Recaudos	% de Recaudo Total
VENTA DE ACTIVOS	2.704.000,00	0,00	0,00	2.704.000,00	0,00	0,00
REINTEGROS Y APROVECHAMIENTO	15.486.588.207,83	0,00	0,00	15.486.588.207,83	525.452.740,15	3,39
RECURSOS DEL BALANCE	28.658.268.724,72	86.529.186.615,19	11.448.573.696,11	103.738.881.643,80	82.224.226.588,96	79,26

Fuente: Secretaría de Hacienda Municipal

Los ingresos corrientes ejecutados de la vigencia al 30 de septiembre de 2019, representaron el 83% del total y los recursos de capital aportaron el 17% de los ingresos totales, lo que se observa en el siguiente gráfico:



Fuente: Secretaría de Hacienda Municipal

3.1 INGRESOS CORRIENTES

Teniendo en cuenta el periodo comprendido entre el 01 de junio de 2019 al 30 de septiembre de 2019 se obtuvo un porcentaje de participación del 24% referente al presupuesto definitivo; el recaudo a la fecha mencionada de los Ingresos Corrientes de Libre Destinación se detalla a continuación de forma preliminar:

Cuadro N° 3

Rubro Presupuestales	Descripción	Presupuesto Definitivo	Total Recaudos	% de Recaudo Total	Recaudo Jun-Sep.	% de Recaudo Jun-Sep.
1.1.01.01.01-01	Impuesto Predial Unificado Suelo Urbano Vigencia Actual	28,251,447,166.32	26,285,704,586.00	93%	2,648,790,503.00	9%
1.1.01.01.02-01	Impuesto Predial Unificado Suelo	1,127,852,044.80	1,471,773,427.00	130%	213,785,277.00	19%



**Alcaldía de
Barrancabermeja**

Rubro Presupuestales	Descripción	Presupuesto Definitivo	Total Recaudos	% de Recaudo Total	Recaudo Jun-Sep.	% de Recaudo Jun-Sep.
	Rural Vigencia Actual					
1.1.01.01.03-01	Predial Unificado vigencia Anterior	3,370,780,188.88	7,440,996,884.00	221%	5,492,895,230.00	163%
1.1.01.02.01-01	Impuesto de industria y comercio vigencia actual	178,271,003,437.28	127,553,269,878.00	72%	55,025,141,396.00	31%
1.1.01.02.02-01	Impuesto de industria y comercio vigencia anterior	4,696,643,742.00	891,077,146.00	19%	478,885,062.00	10%
1.1.01.02.03-01	Retención de industria y comercio	13,400,008,258.55	12,292,162,453.00	92%	5,660,554,570.00	42%
1.1.01.02.04-01	Sobretasa industria y comercio	2,933,390,720.00	2,937,955,000.00	100%	1,149,378,000.00	39%
1.1.01.02.05-01	Impuestos patentes nocturnas	653,120.00	144,000.00	22%	3,000.00	0%
1.1.01.02.06-01	Impuestos avisos y tableros	21,316,742,955.00	17,048,650,569.00	80%	7,134,649,569.00	33%
1.1.01.02.07-01	Impuesto de publicidad exterior visual y avisos	8,912,421.44	9,314,613.00	105%	4,485,103.00	50%
1.1.01.02.08-01	Delineación y urbanismo	639,262,690.56	39,839,455.00	6%	8,900,825.00	1%
1.1.01.02.09-01	Espectáculos públicos	1,983,009.60	11,000.00	1%	0.00	0%
1.1.01.02.10-01	Ocupación de vías	5,223,212.80	11,201,821.00	214%	6,804,040.00	130%
1.1.01.02.11-01	Impuestos a las ventas por sistema de clubes	572,000.00	0	0%	0.00	0%
1.1.01.02.12-01	Impuestos a las rifas y juegos de azar	1,150,548.53	8,551,419.00	743%	3,440,158.00	299%
1.1.01.02.13-01	Imp. A las apuestas mutuas y juegos permitidos	572,000.00	0	0%	0.00	0%
1.1.01.02.14-01	Impuesto de degüello de ganado menor	572,000.00	0	0%	0.00	0%
1.1.01.02.15-07	Sobretasa Bomberil	3,509,381,090.00	3,012,426,000.00	86%	1,155,975,000.00	33%
1.1.01.02.21-01	Marcas y herretes	4,875,790.81	4,895,095.00	100%	1,999,405.00	41%
1.1.01.02.22-01	Impuestos de pesas y medidas	26,988,770.64	5,419,900.00	20%	1,436,600.00	5%
1.1.01.02.24-01	Impuestos sobre ejecución publica de fonogramas	329,265.18	562,856.00	171%	522,652.00	159%
1.1.02.01.01.01-01	Expedición de certificados y paz y salvos	85,620,545.92	46,551,220.00	54%	20,714,105.00	24%
1.1.02.01.01.02-01	Facturación de impuestos	131,524,742.60	211,113,000.00	161%	40,136,350.00	31%
1.1.02.01.01.03-01	Formularios	4,622,966.40	1,884,900.00	41%	653,330.00	14%
1.1.02.01.01.04-01	Asignación de nomenclatura	15,003,726.40	15,995,118.00	107%	3,245,026.00	22%
1.1.02.01.01.05-01	Arrendamientos	40,090,128.00	32,233,975.00	80%	13,055,300.00	33%
1.1.02.01.02.01-01	Multas de Control Fiscal	21,051,600.42	5,618,921.00	27%	1,643,888.00	8%
1.1.02.01.02.02-01	Multas de Control Disciplinario	1,188,170.88	3,015,225.00	254%	2,414,906.00	203%



**Alcaldía de
Barrancabermeja**

Rubro Presupuestales	Descripción	Presupuesto Definitivo	Total Recaudos	% de Recaudo Total	Recaudo Jun-Sep.	% de Recaudo Jun-Sep.
1.1.02.01.02.03-01	Multas de Gobierno	27,851,636.80	0	0%	0.00	0%
1.1.02.01.02.04-01	Multas código de Policía	18,000,000.00	59,017,108.00	328%	22,013,623.00	122%
1.1.02.01.02.05-01	Multa de Ocupación de Vías	2,704,000.00	0	0%	0.00	0%
1.1.02.01.02.06-01	Multa por Comparendo Ambiental	2,704,000.00	0	0%	0.00	0%
1.1.02.01.02.07-01	Sanciones	160,534,400.00	389,924,114.00	243%	143,111,389.00	89%
1.1.02.01.02.08-01	Intereses Moratorios	1,208,175,214.14	2,921,050,351.00	242%	1,333,601,287.00	110%
1.2.03.01-01	Venta de activos	2,704,000.00	0	0%	0.00	0%

3.2 ANÁLISIS DE INGRESOS POR IMPUESTO

3.2.1 RECAUDO IMPUESTO DE INDUSTRIA Y COMERCIO

En el momento de hacer el análisis a los diferentes rubros que conforman los ingresos corrientes es casi obligatorio hacerle un análisis especial al recaudo por concepto de Industria y Comercio Actual, debido a que es el rubro más importante en términos financieros; para la vigencia 2019 el presupuesto definitivo es de \$178.271.003.437,28, y teniendo en cuenta el periodo comprendido entre el 01 de junio de 2019 al 30 de septiembre de 2019 el recaudo es de \$55.025.141.396 equivaliendo esto a un 31% de participación con relación al total de la vigencia.

Así mismo el presupuesto definitivo para Impuesto de industria y comercio de vigencia anterior es de \$4.696.643.742,00 y teniendo en cuenta el periodo comprendido entre el 01 de junio de 2019 al 30 de septiembre de 2019 el recaudo es de \$478,885,062, equivaliendo esto a un 10% de participación con relación al total de la vigencia..

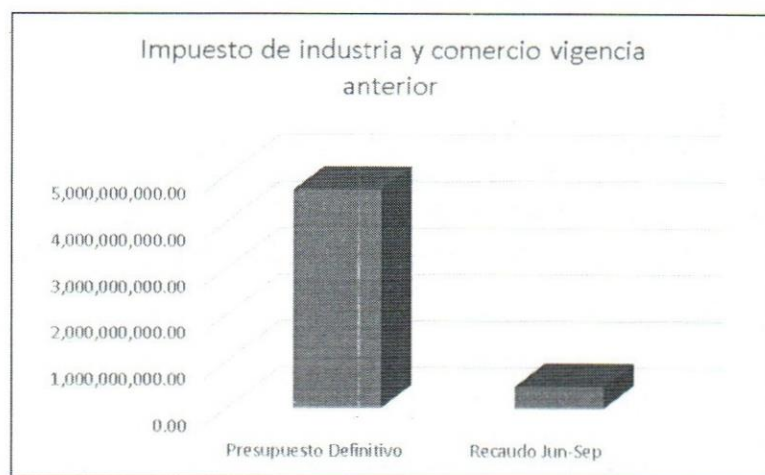
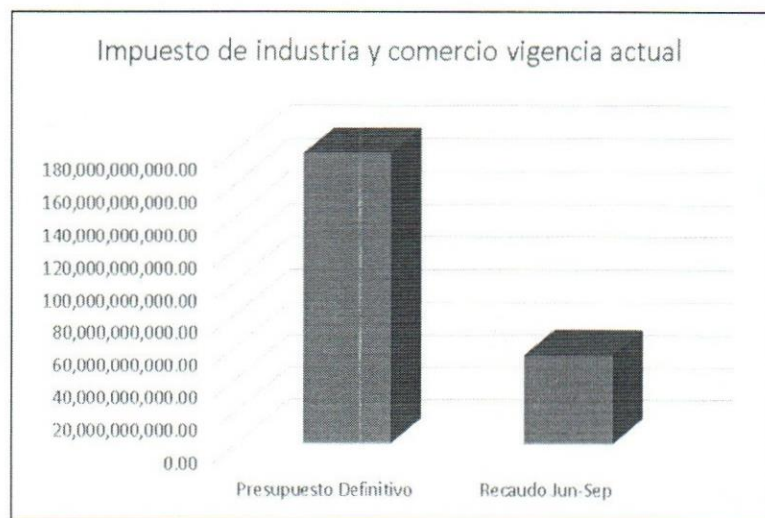
Cuadro 4

Descripción	Presupuesto Definitivo	Total Recaudos	% de Recaudo Total	Recaudo Periodo Actual	% Participac. del Periodo
Impuesto de industria y comercio vigencia actual	178.271.003.437,28	127,553,269,878	72%	55,025,141,396	31%
Impuesto de industria y comercio vigencia anterior	4.696.643.742,00	891,077,146	19%	478,885,062	10%

*** Fuente de Información: Sistema Financiero ECO-YUMA – del 01-06-2019 al 30-09-2019 Preliminar ***



Alcaldía de
Barrancabermeja



3.2.1.1 Recaudo Impuesto de Industria y Comercio – ECOPETROL

Los recursos que cancela Ecopetrol por concepto de Industria y Comercio son significativos en las finanzas del municipio, por lo tanto, es necesario hacer un seguimiento especial a estos pagos; teniendo en cuenta el periodo comprendido entre el 01 de junio de 2019 al 30 de septiembre de 2019 el recaudo por parte de la Empresa Colombiana de Petróleos S.A – ECOPETROL es de \$32,006,554,000, lo que representa un 58% con referencia al recaudo del periodo reportado de esta fuente de financiación.

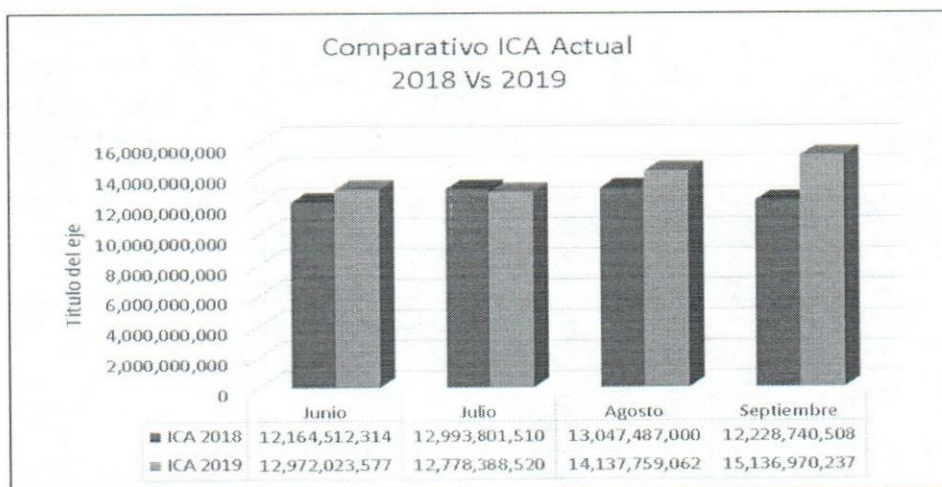
Cuadro 5

IMPUESTO INDUSTRIA Y COMERCIO	
Recaudo Municipio	55,025,141,396
Ecopetrol	32,006,554,000
*** Fuente de Información: Sistema Financiero ECO-YUMA – del 01-06-2019 al 30-09-2019 – Preliminar ***	



Cuadro 6. COMPORTAMIENTO DEL IMPUESTO DE INDUSTRIA Y COMERCIO VIGENCIA 2018 VS 2019

COMPARATIVO ICA Vigencia Actual 2018 Vs 2019		
Mes	ICA 2018	ICA 2019
Junio	12,164,512,314	12,972,023,577
Julio	12,993,801,510	12,778,388,520
Agosto	13,047,487,000	14,137,759,062
Septiembre	12,228,740,508	15,136,970,237
*** Fuente de Información: Sistema Financiero ECO-YUMA – del 01-06-2019 al 30-09-2019 – Preliminar ***		



Como se refleja en el cuadro anterior la tendencia que se presenta la vigencia 2019 con respecto a la vigencia 2018, es un incremento en el pago por parte de los



Alcaldía de
Barrancabermeja

responsables del Impuesto de Industria y Comercio, este incremento obedece al incremento al costo del barril de petróleo el cual ha sido beneficioso para el municipio.

3.2.2 IMPUESTO PREDIAL

La asignación definitiva de esta vigencia 2019 para Impuesto Predial es de \$35.106.183.074,⁰⁹ y teniendo en cuenta el periodo comprendido entre el 01 de febrero de 2019 al 31 de mayo de 2019 se han recaudado \$24.419.022.144,⁰⁰ valor que representa un 69,56%% de participación con relación al total asignado.

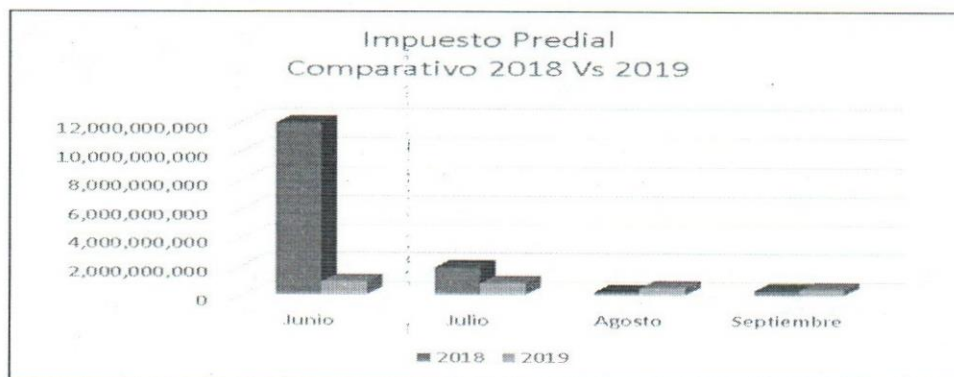
Tomando como referencia la vigencia 2018, se evidencia en el siguiente cuadro que durante la vigencia 2019, aumento el recaudo por este concepto, debió a las acciones administrativas adelantadas por las Secretaria de Hacienda y el Tesoro.

La asignación definitiva de esta vigencia 2019 para Impuesto Predial es de \$32,750,079,400.⁰⁰ y teniendo en cuenta el periodo comprendido entre el 01 de junio de 2019 al 30 de septiembre de 2019 se han recaudado \$2,648,792,522 valor que representa un 9% de participación con relación al total asignado.

Tomando como referencia la vigencia 2018, se evidencia en el siguiente cuadro que durante la vigencia 2019, disminuyó el recaudo por este concepto, debió a los reportes registrados en el sistema financiero los cuales dependen la información suministrada por las entidades financieras.

Cuadro 7

COMPARATIVO IMPUESTO PREDIAL Vigencia Actual		
Mes	2018	2019
Junio	11,951,286,628	922,941,014
Julio	1,899,876,383	823,825,314
Agosto	228,411,217	510,639,723
Septiembre	332,899,839	391,384,452
Total	14,412,476,085	2,648,792,522
*** Fuente de Información: Sistema Financiero ECO-YUMA – del 01-06-2019 al 30-09-2019 – Preliminar ***		





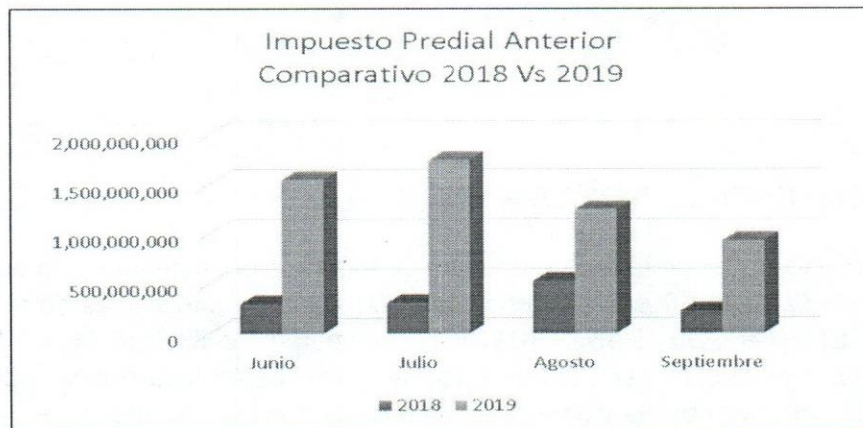
Alcaldía de
Barrancabermeja

Es pertinente hacer énfasis en el ítem presupuestal Impuesto Predial Unificado Vigencia Anterior, y hacer un comparativo de las vigencias 2018 y 2019; toda vez que para la vigencia actual se aprobó el Acuerdo Municipal 007 de 2019, en donde dentro de uno de sus beneficios es del otorgar descuento del 80% a los intereses moratorios del impuesto predial de otras vigencias; por tal motivo se presenta la siguiente información:

Cuadro 8

COMPARATIVO IMPUESTO PREDIAL Vigencia Anterior		
Mes	2018	2019
Junio	301,350,191	1,554,796,469
Julio	310,651,641	1,750,926,871
Agosto	529,686,985	1,253,153,915
Septiembre	226,393,541	934,017,975
Total	1,368,084,376	5,492,897,249

*** Fuente de Información: Sistema Financiero ECO-YUMA – del 01-06-2019 al 30-09-2019 – Preliminar ***



3.2.3 AVISOS Y TABLEROS

El recaudo presentado durante el periodo comprendido entre el 01 de junio de 2019 al 30 de septiembre de 2019 fue de \$7,134,649,569 y que comparado con el mismo periodo en la vigencia 2018 se presentó un recaudo por valor de \$6,841,427,000 notándose un aumento en las actividades de recaudo por este concepto, a continuación, se relacionan la información:



Alcaldía de
Barrancabermeja

Cuadro 9

COMPARATIVO AVISOS Y TABLEROS		
Mes	2018	2019
Junio	1,536,605,000	1,691,243,000
Julio	1,635,987,000	1,640,899,000
Agosto	1,652,366,000	1,938,508,000
Septiembre	2,016,469,000	1,863,999,569
Total	6,841,427,000	7,134,649,569

*** Fuente de Información: Sistema Financiero ECO-YUMA – del 01-06-2019 al 30-09-2019 – Preliminar ***



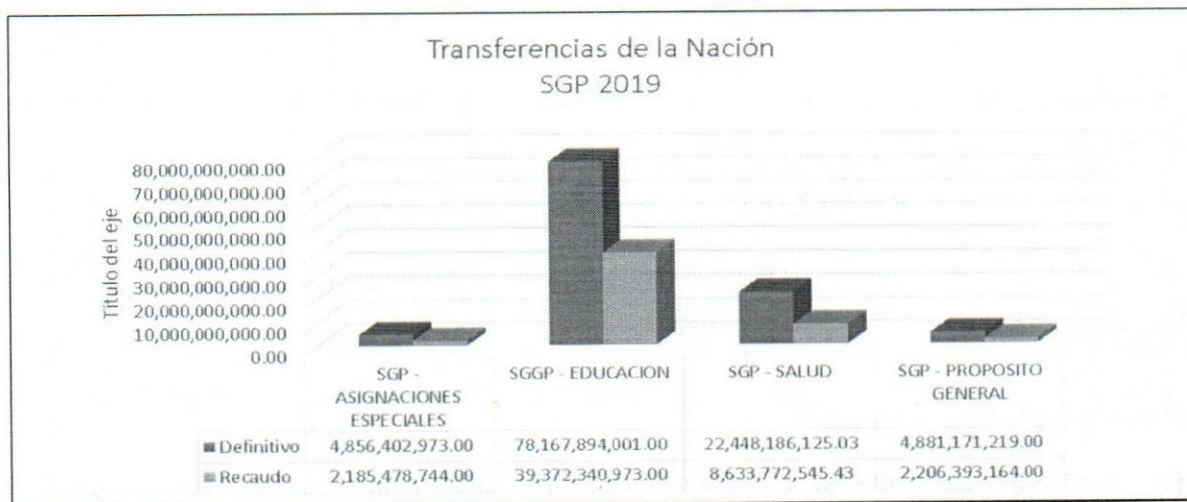
3.2.4 TRANSFERENCIAS DE LA NACIÓN

Se puede evidenciar mediante el Presupuesto de Ingresos en el periodo comprendido entre el 01 de junio de 2019 al 30 de septiembre de 2019, las transferencias correspondientes al SISTEMA GENERAL DE PARTICIPACION se están recibiendo con respecto a los documentos de distribución y según Once doceavas que están establecidas para cada uno de los conceptos del SGP para la vigencia 2019; a continuación, se reflejan los recaudos según fecha de corte referenciada.

Cuadro 10

Descripción	Presupuesto Definitivo	Total Recaudos	% de Recaudo Total	Recaudo Periodo Actual	% Participac. del Periodo
SGP - ASIGNACIONES ESPECIALES	6,869,610,141.00	4,856,402,973.00	71%	2,185,478,744.00	32%
SGP - EDUCACION	98,465,286,718.00	78,167,894,001.00	79%	39,372,340,973.00	40%
SGP - SALUD	33,604,306,578.00	22,448,186,125.03	67%	8,633,772,545.43	26%
SGP - PROPOSITO GENERAL	6,535,966,091.00	4,881,171,219.00	75%	2,206,393,164.00	34%

*** Fuente de Información: Sistema Financiero ECO-YUMA – 01-06-2019 al 30-09-2019***



4 GESTION DE GASTOS

El presupuesto aprobado para la vigencia 2019 fue por la suma de \$567.364.659.317,25 y durante los meses de enero a septiembre de la presente anualidad se realizaron adiciones por \$115.838.773.179,07 y reducciones por \$11.448.573.696,11, para un presupuesto definitivo por \$671.754.858.800,21

Así mismo en los meses de enero a septiembre se expidieron disponibilidades por \$522.494.735.760,92, y se han perfeccionados compromisos por la suma \$474.513.566.531,35, tal como se observa en el cuadro siguiente:

Cuadro 11. Ejecución del gasto municipal año 2019

Descripción	Presupuesto Inicial	Presupuesto Definitivo	Total Cdps	Total Compromisos
PRESUPUESTO DE GASTOS	567.364.659.317,25	671.754.858.800,21	522.494.735.760,92	474.513.566.531,35
SECCION 01 CONCEJO MUNICIPAL	4.740.690.499,31	4.740.690.499,31	3.485.734.023,00	3.485.734.023,00
SECCION 02 PERSONERIA MUNICIPAL	3.844.019.521,05	3.844.019.521,05	2.803.926.284,96	2.803.926.284,96
SECCION N° 03 CONTRALORIA MUNICIPAL	3.053.093.633,95	3.053.093.633,95	2.239.331.371,95	2.239.331.371,95
SECCION 04 ALCALDIA MUNICIPAL	555.726.855.662,94	660.117.055.145,90	513.965.744.081,01	465.984.574.851,44

Fuente: Secretaría de Hacienda Municipal

En la Administración Central Municipal se ejecutó a 30 de septiembre de 2019 un total de \$465.984.574.851,44, lo que equivale al 70,59% de los gastos presupuestados, y distribuidos tal como se observan en el siguiente cuadro.



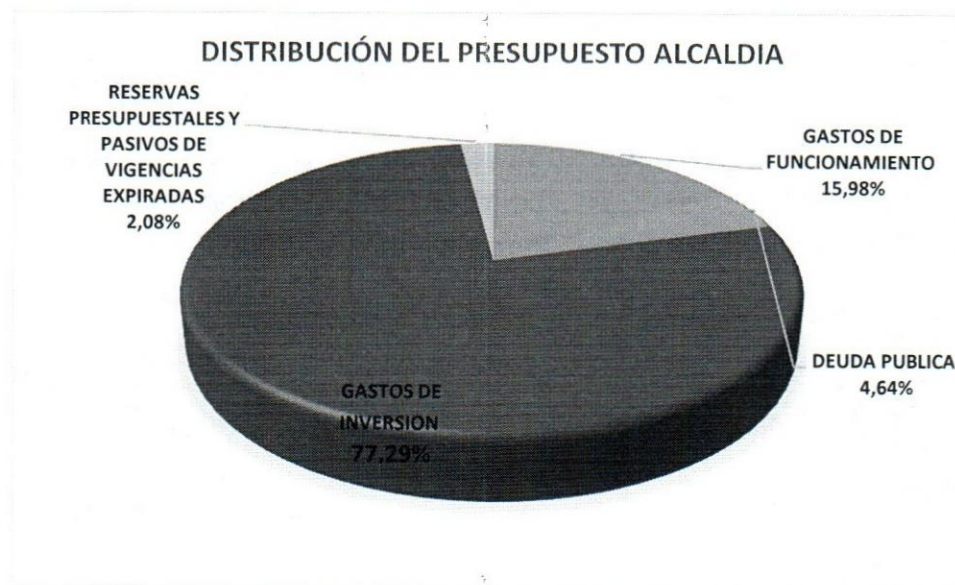
**Alcaldía de
Barrancabermeja**

Cuadro 10. Ejecución de los gastos Alcaldía municipal año 2019

SECCION 04 ALCALDIA MUNICIPAL	555.726.855.662,94	660.117.055.145,90	513.965.744.081,01	465.984.574.851,44	70,59	100,00
GASTOS DE FUNCIONAMIENTO	100.414.018.371,00	103.742.674.493,30	77.794.070.109,95	74.481.049.689,53	71,79	15,98
DEUDA PUBLICA	35.500.000.000,00	32.500.000.000,00	21.638.715.081,22	21.638.715.081,22	66,58	4,64
GASTOS DE INVERSION	419.812.837.291,94	509.530.594.195,56	404.831.115.329,92	360.162.966.520,77	70,69	77,29
RESERVAS PRESUPUESTALES Y PASIVOS DE VIGENCIAS EXPIRADAS	0,00	14.343.786.457,04	9.701.843.559,92	9.701.843.559,92	67,64	2,08

Fuente: Secretaría de Hacienda Municipal

Los gastos municipales se distribuyeron en los diferentes sectores de inversión, que en total representan el 77,29%, le siguen en su orden los gastos de funcionamiento en el 15,98%, deuda pública, con el 4,64% y por último las Reservas y Pasivos de vigencias expiradas con el 2,08, tal como se presenta en el siguiente gráfico:




Fuente: Secretaría de Hacienda Municipal

4.1 GASTOS DE FUNCIONAMIENTO

Los gastos de funcionamiento, al 30 de septiembre se han ejecutado en un 71,79% y se clasifican en gastos de personales que representan el 53,41% del total del



Alcaldía de
Barrancabermeja



funcionamiento de la administración central, los gastos generales, equivalen al 24,27% y las transferencias son el 22,32%, tal como se observa en el cuadro siguiente:

Cuadro 12. Ejecución de los gastos de funcionamiento 2019

Descripción	Presupuesto Inicial	Presupuesto Definitivo	Total Cdps	Total Compromisos	% Ejecución	% Partic
GASTOS DE FUNCIONAMIENTO	100.414.018.371,00	103.742.674.493,30	77.794.070.109,95	74.481.049.689,53	71,79	100,00
GASTOS DE PERSONAL	56.821.560.755,42	57.537.336.063,42	40.487.576.981,00	39.781.332.644,00	69,14	53,41
GASTOS GENERALES	20.991.685.152,00	23.075.226.391,00	19.776.343.267,53	18.073.585.779,53	78,32	24,27
TRANSFERENCIAS CORRIENTES	22.600.772.463,58	23.130.112.038,88	17.530.149.861,42	16.626.131.266,00	71,88	22,32

Fuente: Secretaría de Hacienda Municipal

4.2 DEUDA PÚBLICA

El estado de la deuda pública del Municipio de Barrancabermeja, a 30 de septiembre de 2019, se presenta de la siguiente forma:

El saldo a la deuda a 30 de septiembre de 2019 a largo plazo es de \$176,753,220,048.¹⁰; correspondiente a Capital \$11,515,558,988.⁴⁷ e Intereses Corrientes la suma de \$10,123,148,000.⁹⁷ y otros gastos \$8,092.⁰⁰; para un total pagado de \$21,638,715,081.⁴⁴.

Actualmente el municipio de Barrancabermeja se encuentra al día en sus obligaciones financiera.

4.3 GASTOS DE INVERSIÓN

La inversión ejecutada a septiembre 30 de 2019, fue por la suma de \$360.162.966.520,77, donde los sectores con mayor participación son educación con el 31,80% y Salud con el 19,97%, tal como se muestra en el cuadro y grafica siguiente:

Cuadro 13. Ejecución de los gastos de inversión 2019

Descripción	Presupuesto Inicial	Presupuesto Definitivo	Total Compromisos	% ejecución	% particip
GASTOS DE INVERSION	419.812.837.291,94	509.530.594.195,56	360.162.966.520,77	70,69	100,00
SECTOR SALUD	82.013.373.346,98	101.373.642.937,15	71.928.282.795,50	70,95	19,97
SECTOR PROMOCION DEL DESARROLLO	7.352.097.899,83	10.970.038.183,23	8.478.306.577,08	77,29	2,35
SECTOR AMBIENTAL	30.087.689.062,12	32.079.179.559,56	22.781.093.343,44	71,02	6,33
SECTOR SEGURIDAD Y CONVIVENCIA	21.627.436.918,36	25.850.055.954,70	11.935.797.781,13	46,17	3,31
SECTOR AGROPECUARIO	3.311.285.082,70	3.311.285.082,70	1.838.914.396,00	55,53	0,51
SECTOR PLANEACION Y ORDENAMIENTO TERRITORIAL	13.165.724.646,80	12.549.622.083,47	6.608.855.242,60	52,66	1,83




Alcaldía de
Barrancabermeja

Descripción	Presupuesto Inicial	Presupuesto Definitivo	Total Compromisos	% ejecución	% particip
SECTOR AGUA POTABLE Y SANEAMIENTO BÁSICO (SIN INCLUIR PROYECTOS DE VIS)	25.616.261.324,86	34.251.281.613,19	23.959.518.098,11	69,95	6,65
SECTOR SERVICIOS PÚBLICOS DIFERENTES A ACUEDUCTO ALCANTARILLADO Y ASEO (SIN INCLUIR PROYECTOS DE VIVIENDA DE INTERÉS SOCIAL)	30.819.346.665,00	33.211.686.106,93	31.345.805.338,00	94,38	8,70
SECTOR EQUIPAMIENTO E INFRAESTRUCTURA	880.000.000,00	3.728.784.773,00	3.076.902.247,82	82,52	0,85
SECTOR TRANSPORTE	4.853.776.002,64	25.446.929.464,52	23.350.691.152,19	91,76	6,48
SECTOR DESARROLLO COMUNITARIO	586.932.880,42	586.932.880,42	0	0,00	0,00
SECTOR VIVIENDA Y URBANISMO	13.826.276.037,58	13.826.276.037,58	7.575.265.909,35	54,79	2,10
SECTOR FORTALECIMIENTO INSTITUCIONAL	11.872.185.083,31	16.594.449.847,31	12.977.580.476,00	78,20	3,60
SECTOR EDUCACION	142.671.008.246,09	160.338.723.587,11	114.544.458.473,53	71,44	31,80
SECTOR CULTURA	11.771.253.656,94	12.561.510.700,85	4.867.967.468,55	38,75	1,35
SECTOR RECREACION Y DEPORTE	9.066.571.764,67	9.165.077.242,67	5.937.467.121,47	64,78	1,65
SECTOR ATENCIÓN A GRUPOS VULNERABLES - PROMOCIÓN SOCIAL	10.291.618.673,64	13.685.118.141,17	8.956.060.100,00	65,44	2,49

Fuente: Secretaría de Hacienda Municipal

Gráfico. Participación sectores de inversión a septiembre 2019



Fuente: Secretaría de Hacienda Municipal



Alcaldía de
Barrancabermeja

4.4 RESERVAS Y PASIVOS DE VIGENCIAS EXPIRADAS

Las reservas constituidas en el 2018 e incorporadas en el presupuesto de la vigencia 2019, ascienden a la suma de \$11.282.638.017,39, de los cuales se han liberado un valor de \$1.100.522.181,80 mediante reducción al presupuesto vigente, presentando una reservas presupuestales definitiva al 30 de septiembre de 2019 de \$10.182.115.835,59, cancelando a dicha fecha un valor de \$8.664.190.263,13, lo que equivale al 85,09% de ejecución y los pasivos de vigencias expiradas adicionados fueron por \$8.700.880.325,00, donde se redujeron del presupuesto la suma de \$4.539.209.703,55, quedando unos pasivos definitivos por \$4.161.670.621,45, cancelándose un valor \$1.029.953.517,22

4.5 PRESUPUESTO DE SISTEMA GENERAL DE REGALIAS

El presupuesto aprobado del sistema General de Regalías para el bienio 2019-2020, asciende a \$45.236.087.940,57 y durante el tercer trimestre se adicionó la suma de \$30.073.079.330,00 ejecutándose al 30 de septiembre el 55,88%, distribuido tal como se observa en el siguiente cuadro:

Cuadro 14. Ejecución de los gastos de SGR 2019

Descripción	Presupuesto Inicial	Adiciones	Presupuesto Definitivo	Total Compromisos	% Ejecución
SECTOR TRANSPORTE	30.166.490.745,45	18.518.320.574,00	48.684.811.319,45	27.764.944.383,43	57,03
SECTOR EDUCACION	14.845.541.259,12	11.346.205.856,00	26.191.747.115,12	14.197.718.450,48	54,21
SECTOR FORTALECIMIENTO INSTITUCIONAL	15.503.036,00	208.552.900,00	224.055.936,00	6.300.000,00	2,81
PRESUPUESTO DE GASTOS S.G.R	45.027.535.040,57	30.073.079.330,00	75.100.614.370,57	41.968.962.833,91	55,88

5 GESTION TRIBUTARIA

El presente Informe fue elaborado teniendo en cuenta en primer lugar las gestiones realizadas por el Área de Impuestos de la Secretaria de Hacienda del Municipio de Barrancabermeja durante el periodo junio, julio, agosto y septiembre 2019, se debe tener en cuenta que dentro de los procesos que maneja la Oficina se encuentra: Impresión de recibos de Impuesto Predial Unificado, elaboración de Acuerdos de pagos tanto en Impuesto predial Unificado como en Alumbrado público e Industria y comercio, a su vez se encarga de adelantar el proceso administrativo persuasivo de los diferentes obligaciones tanto en predial como en Industria y comercio con el propósito de que los contribuyentes con deudas se pongan al día con sus obligaciones, sumado a esto el personal de esta oficina mediante su equipo profesional se encarga de dar respuesta a los diferente trámites administrativos, solicitudes y derechos de petición que se recepciones en la Secretaria de Hacienda del Municipio de Barrancabermeja.



Alcaldía de
Barrancabermeja

Comunico el resultado del informe impuesto predial e industria y comercio de los periodos meses: junio, julio, agosto y septiembre 2019.

Cuadro 15. IMPUESTO PREDIAL UNIFICADO AÑO 2019

CANTIDAD, ACUERDO REALIZADOS:(junio, julio, agosto y septiembre).	93 ACUERDOS	TOTAL, INGRESO \$594.268.888
CANTIDAD, INDUSTRIAL Y COMERCIO REALIZADOS, (junio, julio, agosto y septiembre).	27 ACUERDOS	TOTAL, INGRESOS \$96.122.000

Cuadro 16. IMPUESTO PREDIAL UNIFICADO AÑO 2019

CANTIDAD EXTENSIONES:(junio, julio, agosto y septiembre).	41
CANTIDAD, PRESCRIPCIONES	2632

PROCESOS COACTIVOS

La apertura de un expediente para cobro coactivo, depende del proceso previo realizado en cobro persuasivo, la cual es de exclusiva competencia de la oficina de fiscalización de la Secretaría de Hacienda y del Tesoro, y demás secretarías de despacho, las cuales hayan impuesto multas, sanciones, y demás concordantes. Para el periodo comprendido entre el 01 de junio de 2019 al 30 de septiembre de 2019, presenta la siguiente información.

ITEM	No. Expediente	FECHA DE MANDAMIENTO	ESTADO DEL PROCESO (ENTREGA DO A 13 DE JUNIO DE 2018)	ESTADO DEL PROCESO COACTIVO	CUANTIA LIBRE DE INTERESES Y COSTAS PROCESALES	RECUPERACION DE CARTERA POR DEPOSITO JUDICIAL	RECUPERACION DE CARTERA POR AREA INGRESOS
1	Expediente 029-19	25/06/2019	NA	CON MANDAMIENTO DE PAGO Y OFICIOS DE EMBARGO A LAS DIFERENTES ENTIDADES BANCARIAS/TRANITO Y CAMARA DE COMERCIO.	\$ 1.154.000		
2	Expediente 030-19	25/06/2019	NA	CON MANDAMIENTO DE PAGO Y OFICIOS DE EMBARGO A LAS DIFERENTES ENTIDADES BANCARIAS/TRANITO Y CAMARA DE COMERCIO.	\$ 6.938.378		



Alcaldía de
Barrancabermeja

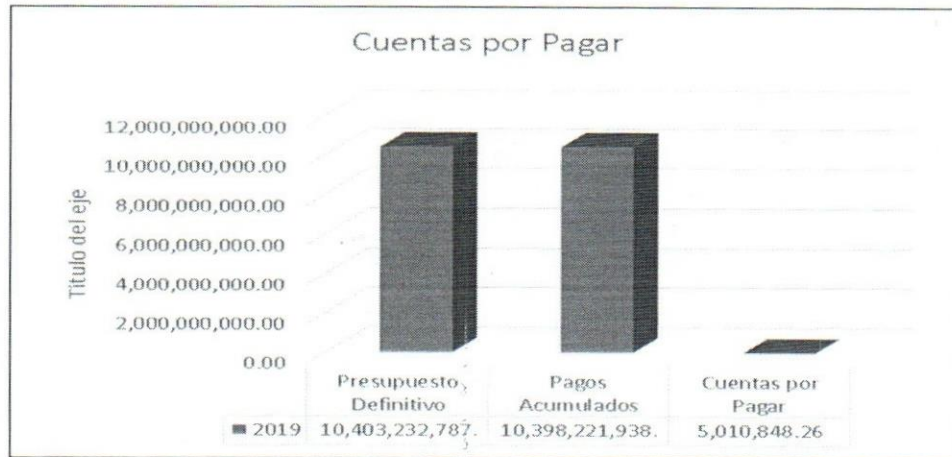
ITEM	No. Expediente	FECHA DE MANDAMIENT TO	ESTADO DEL PROCESO (ENTREGA DO A 13 DE JUNIO DE 2018)	ESTADO DEL PROCESO COACTIVO	CUANTIA LIBRE DE INTERESES Y COSTAS PROCESAL ES	RECUPERACI ON DE CARTERA POR DEPOSITO JUDICIAL	RECUPERACI ON DE CARTERA POR AREA INGRESOS
3	Expediente 031-19	25/06/2019	NA	CON MANDAMIENTO DE PAGO Y OFICIOS DE EMBARGO A LAS DIFERENTES ENTIDADES BANCARIAS/TRAN SITO Y CAMARA DE COMERCIO. SOLICITO LIQUIDACION DEL CREDITO. Solicitó re liquidación del crédito para cancelar la totalidad de la obligación. Canceló la totalidad de la obligación con corte 03 de septiembre de 2019. TERMINADO EL PROCESO POR PAGO TOTAL DE LA OBLIGACION.	572		
4	Expediente 033-19	28/06/2019	NA	CON MANDAMIENTO DE PAGO Y OFICIOS DE EMBARGO A LAS DIFERENTES ENTIDADES BANCARIAS/TRAN SITO Y CAMARA DE COMERCIO. SOLICITO LIQUIDACION DEL CREDITO. TERMINADO EL PROCESO POR PAGO TOTAL DE LA OBLIGACION.	\$ 4.378.000		
5	Expediente 041-19	25/07/2019	NA	CON MANDAMIENTO DE PAGO Y OFICIOS DE EMBARGO A LAS DIFERENTES ENTIDADES BANCARIAS/TRAN SITO Y CAMARA DE COMERCIO. SOLICITO LIQUIDACION DEL CREDITO PARA PAGO TOTAL DE LA OBLIGACION. PENDIENTE PAGO. Canceló la totalidad de la deuda. TERMINADO EL PROCESO POR PAGO TOTAL DE LA OBLIGACION.	\$ 1.505.000		



**Alcaldía de
Barrancabermeja**

6 GESTION DE CUENTAS

Para la vigencia 2.018 quedaron un total de 916 cuentas por pagar, constituidas mediante decreto 021 del 18 de enero de 2019, las cuales suman un total \$10.403.232.787,²⁰ en donde a fecha de corte 30 de septiembre de 2019, presenta un total de pagos acumulados por valor de \$10,398,221,938.⁹⁴, equivalente al 99,95% de cuentas pagadas, quedando pendiente por pagar el 0.05%



7 GESTION CONTABLE

En la aplicación del Nuevo Marco Normativo para Entidades de Gobierno expedido por la Contaduría General de la Nación se continúa desarrollando acciones que permitan la depuración de la información realizando seguimiento al estado de situación financiera final de la vigencia 2018, que genere un impacto relevante en la información bajo Normas Internacionales de Contabilidad del Sector Público – NICSP.

Es importante mencionar que se desarrollaron acciones continuas de mejoramiento para la depuración permanente a los estados financieros que tienen que ver con:

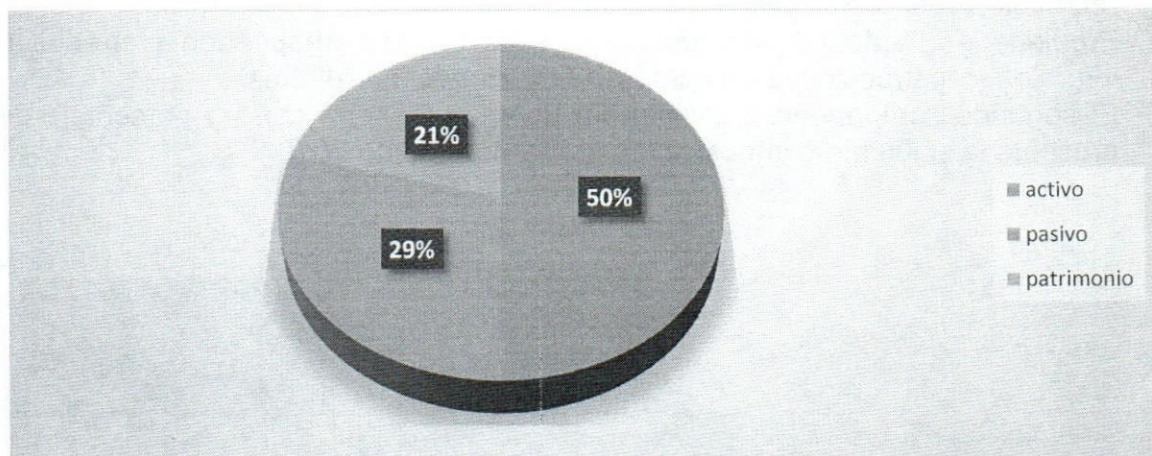
- a. El proceso de sostenibilidad además de garantizar el cumplimiento de la normatividad de la Contaduría General de la Nación, es el fundamento del sistema de control interno contable adoptado por el Municipio de Barrancabermeja, por eso se hace indispensable adelantar todas las acciones que permitan implementar unos procedimientos permanentes de depuración de las cuentas contables.
- b. Se implementaron controles sobre procedimientos de conciliación entre la información contable y la información extracontable. Es decir, se verificó la información al interior de las dependencias que permitan la confrontación y verificación de las operaciones registradas en la contabilidad, como es el caso



Alcaldía de
Barrancabermeja

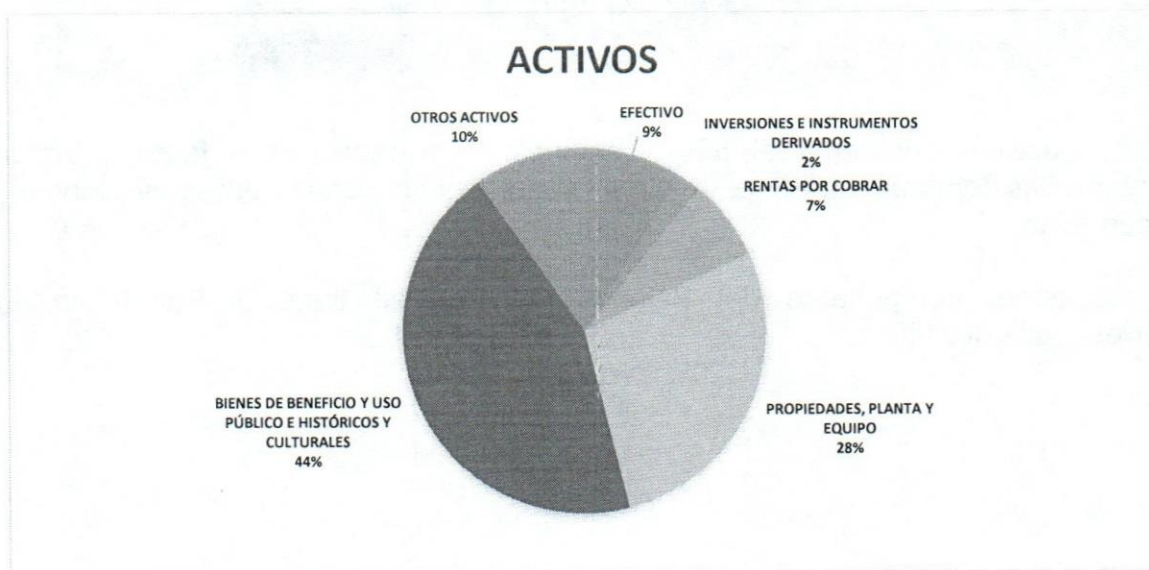
de los Inventarios de Activos Fijos, Rentas por Cobrar y pasivos, Efectivo, de tal forma que se pueda, conocer el valor a ajustar.

De todo lo anterior se obtiene la siguiente información financiera (preliminar) con corte a 30 de septiembre de 2019, representando de forma real, fidedigna y confiable la información, así:



Con esta composición del Balance General de la Administración central, permite observar porcentualmente cada elemento.

Para efectos de análisis de las cifras, se tiene la siguiente información relacionada con el Activo, siendo este el primer componente principal del Balance General y estando conformado de forma detallada como se ilustra a continuación:



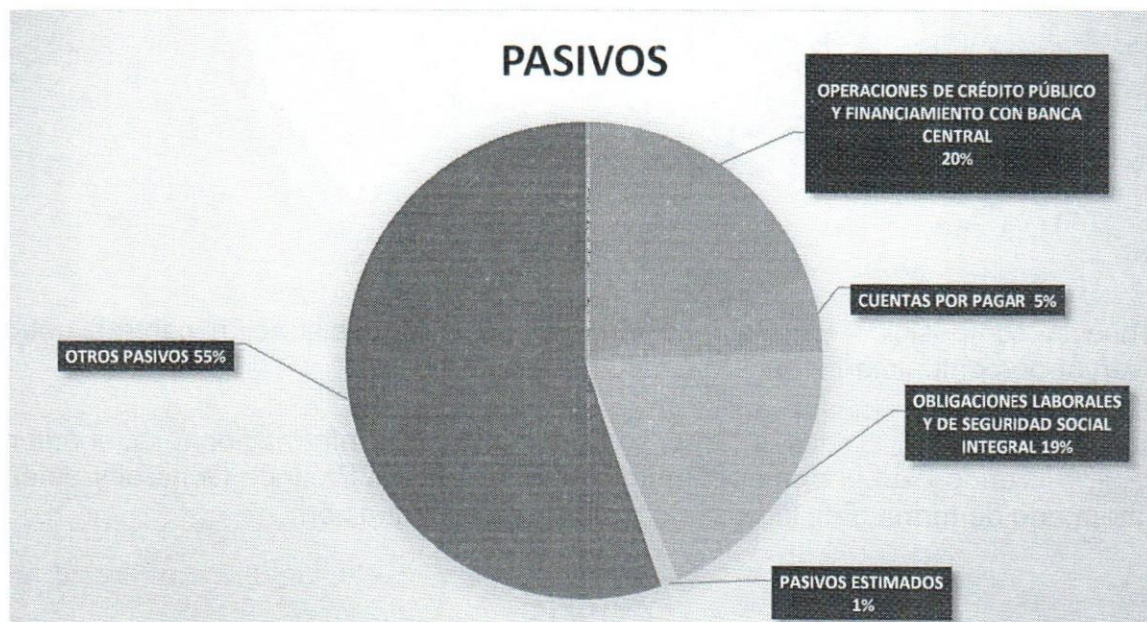


Alcaldía de
Barrancabermeja

En esta grafica se representan el primer componente del Balance General: Los Activos, distribuidos por cada elemento, siendo el de mayor porcentaje el Bienes De Beneficio Y Uso Público E Históricos Y Culturales con un 44%, que corresponden a bienes en construcción como redes terrestres, parques recreacionales, etc, y a bienes en servicios como vías de comunicación urbanas, rurales, puentes, plazas y parques recreacionales, entre otros.

Propiedades planta y equipo representa el 28%, que corresponden a terrenos urbanos y rurales, construcciones en cursos, edificaciones, entre otros.

El segundo componente principal del Balance General con un porcentaje de 29%, presenta la siguiente composición a septiembre 30 de 2019.

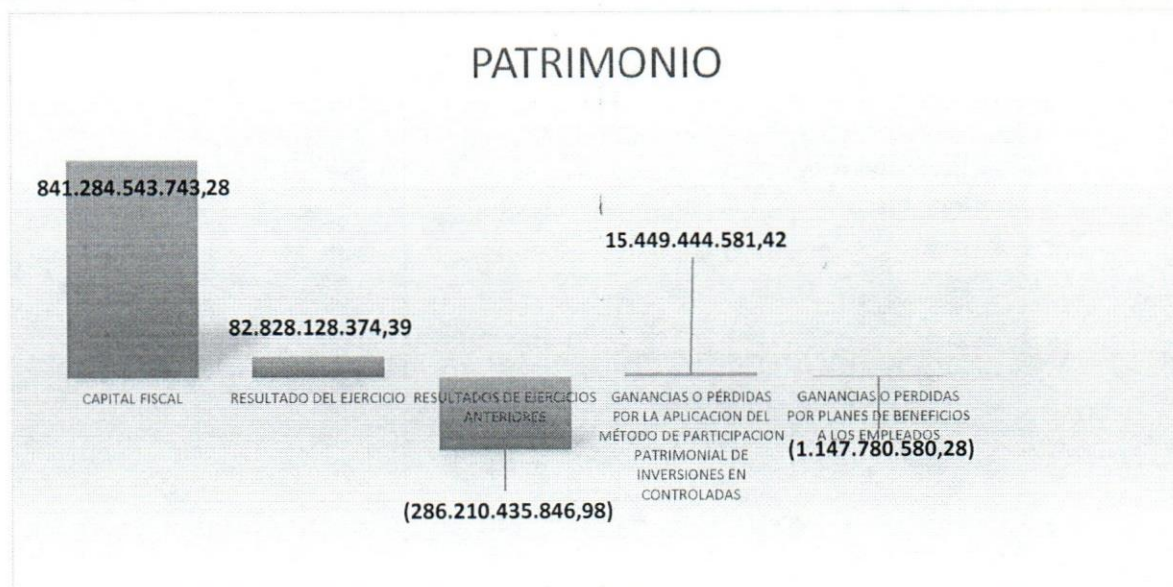


Otros pasivos representa el 55%, compuesta por recaudos a favor a terceros (estampillas departamentales entre otros), sobretasa ambiental y anticipos de industria y comercio.

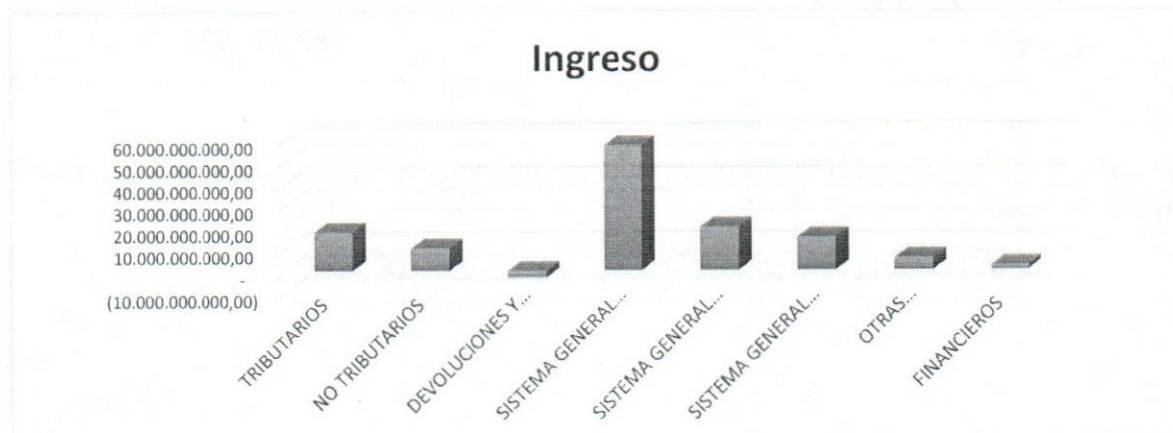
Como tercer componente del Balance General, se tiene el Patrimonio, que corresponde al 21%.



Alcaldía de
Barrancabermeja




En cuanto al Estado de Resultados, se puede observar que el 14% de los ingresos corresponden a los tributarios, compuesto por Impuesto predial, industria y comercio, avisos tableros y vallas, entre otros. De igual manera los mayores ingresos corresponden a Sistema General de Participaciones, con un 46%.



Por su parte el segundo componente importante del Estado de Resultados, los Gastos, presentaron el siguiente comportamiento a septiembre 30 de 2019.



Alcaldía de
Barrancabermeja



El gasto público tiene el 48% del total de los gastos, en ellos se reflejan las inversiones realizadas en el periodo del 1 de junio al 30 de septiembre de 2019:

EDUCACION	44.744.535.215,00
SALUD	29.697.749.572,82
MEDIO AMBIENTE	363.047.076,00
SUBSIDIOS ASIGNADOS	8.592.206.272,00
TOTAL	83.397.538.135,82

El 37% total de los gastos corresponden a los gastos de administración y el 8% a transferencias.



Alcaldía de
Barrancabermeja

CONCLUSIONES

La Secretaría de Hacienda superó la meta de recaudo anual de los ingresos tributarios, con lo cual garantiza la apropiación de los recursos financieros para la realización de los proyectos del Plan de Desarrollo y logra la sostenibilidad financiera de la entidad municipal.

Se está cumpliendo de manera oportuna con el pago de las obligaciones a cargo por concepto del gasto de funcionamiento, el servicio de la deuda pública y el gasto público social de acuerdo a las solicitudes realizadas por las sectoriales para los diferentes proyectos de inversión municipal.

El buen comportamiento de las finanzas municipales y el manejo acertado de las mismas se vio reflejado en el buen resultado del Índice de Desempeño Fiscal, elaborado por el DNP, que sitúa nuevamente al Municipio entre las entidades territoriales que tienen unas finanzas saludables en el sentido de que cumplen con los límites de gasto de la ley 617 de 2000 y generan ahorro para la inversión.

Se ha dado continuidad al programa de fiscalización tributaria y las campañas para incentivar la cultura de pago en los contribuyentes, con lo cual se ha logrado recuperar importantes recursos por concepto de los tributos municipales.