

Abstract—The purpose of this study was to determine the effect of a 12-week training program on the heart rate (HR) and heart rate reserve (HRR) of sedentary, middle-aged men. The subjects were divided into two groups: a control group and an exercise group. The control group consisted of 10 men who did not exercise regularly, and the exercise group consisted of 10 men who exercised regularly. The exercise group performed a 12-week training program consisting of three sessions per week, each lasting 30 minutes. The training program was designed to increase the subjects' aerobic capacity and improve their cardiovascular health. The HR and HRR were measured at rest and during exercise at the beginning and end of the 12-week period. The results showed that the exercise group had a significant increase in both HR and HRR compared to the control group. The HR increased from 72 to 80 beats per minute, and the HRR increased from 28 to 36 beats per minute. The control group showed no significant change in HR or HRR. These findings suggest that a 12-week training program can effectively improve the cardiovascular health of sedentary, middle-aged men.

Guiguardel
GUION PATRICIA DUARTE RUIZ
SECRETARIA DE HACIENDA
C.C. 63.344.410

Correspondence: Dr. J. A. S. de Gooijer, Department of Statistics, University of Amsterdam, The Netherlands. E-mail: j.a.s.degooijer@uva.nl



ALCALDÍA DISTRITAL DE BARRANCABERMEJA

ANEXO N° 2
BALANCE DETALLADO
A 30 DE ABRIL DE 2020
(Cifras en pesos)

Código	ACTIVO	Periodo Actual \$	Periodo Anterior \$
	CORRIENTE (1)	435,789,172,591.69 ✓	657,728,876,489.99 ✓
11 Efectivo		144,531,982,447.82 ✓	172,194,800,601.57
1105 CAJA		10,000,000.00	10,000,000.00
1110 DEPÓSITOS EN INSTITUCIONES FINANCIERAS		144,571,982,353.77	172,184,800,071.77
1132 EFECTIVO DE USO RESTRINGIDO		94.05	529.80
12 Inversiones		16,857,819,896.93 ✓	27,984,037,010.41 ✓
1221 INVERSIONES DE ADMINISTRACIÓN DE LIQUIDEZ A VALOR DE MERCADO (VALOR RAZONABLE) CON CAMBIOS EN EL RE		210,963,640.00	13,039,542,161.99
1222 INVERSIONES DE ADMINISTRACIÓN DE LIQUIDEZ A VALOR DE MERCADO (VALOR RAZONABLE) CON CAMBIOS EN EL PA		1,387,802,110.72	519,805,100.00
1227 INVERSIONES EN CONTROLADAS CONTABILIZADAS POR EL MÉTODO DE PARTICIPACIÓN PATRIMONIAL		15,368,462,563.26	14,534,158,165.42
1280 DETERIORO ACUMULADO DE INVERSIONES (CR)		-109,408,417.00	-109,408,417.00
13 Rentas por cobrar		118,632,930,654.33 ✓	303,806,735,515.75 ✓
1305 IMPUESTOS POR COBRAR VIGENCIA ACTUAL		71,730,328,896.00	278,998,521,419.98
1311 INGRESOS NO TRIBUTARIOS		1,090,593,068.55	1,240,255,740.64
1337 TRANSFERENCIAS POR COBRAR		44,705,762,650.64	18,783,377,889.00
1384 OTRAS CUENTAS POR COBRAR		1,116,308,039.14	4,584,630,467.13
19 Otros activos		155,716,379,592.56 ✓	153,943,193,362.26 ✓
1902 PLAN DE ACTIVOS PARA BENEFICIOS A LOS EMPLEADOS A LARGO PLAZO		105,023,577.60	21,100,703.80
1904 PLAN DE ACTIVOS PARA BENEFICIOS POSEMPLEO		97,454,113,996.19	93,952,516,051.89
1906 AVANCES Y ANTICIPOS ENTREGADOS		5,084,628,112.94	12,545,150,773.46
1907 ANTICIPOS O SALDOS A FAVOR POR IMPUESTOS Y CONTRIBUCIONES		5,814,524,016.40	9,276,425,138.40
1908 RECURSOS ENTREGADOS EN ADMINISTRACIÓN		41,352,917,334.00	33,947,543,901.01
1909 DEPOSITOS ENTREGADOS EN GARANTÍA		1,674,906,277.81	0.00
1970 ACTIVOS INTANGIBLES		10,953,101,255.70	9,960,694,495.70
1975 AMORTIZACIÓN ACUMULADA DE ACTIVOS INTANGIBLES (CR)		-6,722,834,978.28	-5,770,237,702.00
		1,172,567,236,540.67 ✓	1,117,795,030,478.95 ✓
	NO CORRIENTE (2)		
13 Rentas por cobrar		7,637,900,981.67	0.00
1337 TRANSFERENCIAS POR COBRAR		6,201,455,157.73	0.00
1384 OTRAS CUENTAS POR COBRAR		1,436,445,823.94	0.00
16 Propiedades, planta y equipo		449,181,589,807.66	456,072,393,349.84
1605 TERRENOS		161,094,884,219.86	159,812,774,098.86
1615 CONSTRUCCIONES EN CURSO		435,095,650.00	1,483,771,849.00
1640 EDIFICACIONES		212,040,043,541.97	209,652,442,083.55
1645 PLANTAS, DUCTOS Y TÚNELES		202,318,983,599.72	191,018,220,004.29
1650 REDES, LÍNEAS Y CABLES		60,174,120,061.44	60,174,120,061.44
1655 MAQUINARIA Y EQUIPO		4,539,602,580.38	10,339,120,084.58
1660 EQUIPO MÉDICO Y CIENTÍFICO		133,523,758.00	3,027,436,575.97
1665 MUEBLES, ENSERES Y EQUIPO DE OFICINA		2,787,221,519.45	9,452,603,376.17
1670 EQUIPOS DE COMUNICACIÓN Y COMPUTACIÓN		5,072,984,011.70	11,463,264,934.92
1675 EQUIPOS DE TRANSPORTE, TRACCIÓN Y ELEVACIÓN		7,412,162,090.86	14,402,481,317.86
1680 EQUIPOS DE COMEDOR, COCINA, DESPENSA Y HOTELERÍA		113,450,881.30	43,027,540.00
1685 DEPRECIACIÓN ACUMULADA DE PROPIEDADES, PLANTA Y EQUIPO (CR)		-206,940,482,107.00	-214,796,868,577.00
17 Bienes de beneficio y uso público		715,439,802,513.98	661,722,697,129.32
1705 BIENES DE USO PÚBLICO E HISTÓRICOS Y CULTURALES EN CONSTRUCCIÓN		38,870,935,124.86	96,893,688,834.59
1710 BIENES DE USO PÚBLICO EN SERVICIO		680,668,461,153.04	564,539,817,299.65
1715 BIENES HISTÓRICOS Y CULTURALES		255,673,995.08	255,673,995.08
1721 BIENES DE USO PÚBLICO REPRESENTADOS EN BIENES DE ARTE Y CULTURA		33,517,000.00	33,517,000.00
1785 DETERIORO ACUMULADO DE BIENES DE USO PÚBLICO (CR)		-4,388,784,759.00	0.00
19 Otros activos		307,943,237.36	0.00
1908 RECURSOS ENTREGADOS EN ADMINISTRACIÓN		307,943,237.36	0.00
	TOTAL ACTIVO (3)	1,608,366,409,132.36	1,775,523,966,968.95
	PASIVO		
	CORRIENTE (4)	649,074,798,008.86 ✓	430,813,453,364.66 ✓
23 Obligaciones financieras		174,337,589,866.71 ✓	181,727,645,743.33 ✓
2314 FINANCIAMIENTO INTERNO DE LARGO PLAZO		174,337,589,866.71	181,727,645,743.33
24 Cuentas por pagar		39,575,018,281.85 ✓	38,484,459,688.07 ✓
2401 ADQUISICIÓN DE BIENES Y SERVICIOS NACIONALES		60,256,634.26	52,862,168.91
2403 TRANSFERENCIAS POR PAGAR		4,528,693,887.79	68,029,280.52



ALCALDÍA DISTRITAL DE BARRANCABERMEJA

ANEXO N° 2

BALANCE DETALLADO

A 30 DE ABRIL DE 2020

(Cifras en pesos)

2407 RECURSOS A FAVOR DE TERCEROS	18,657,781,164.99	19,067,286,624.71
2424 DESCUENTOS DE NÓMINA	2,376,001,347.47	4,071,854,446.01
2440 IMPUESTOS, CONTRIBUCIONES Y TASAS	24,795,152.00	0.00
2436 RETENCIÓN EN LA FUENTE E IMPUESTO DE TIMBRE	236,117,863.80	292,302,701.68
2480 ADMINISTRACIÓN Y PRESTACIÓN DE SERVICIOS DE SALUD	0.00	88,510,746.62
2490 OTRAS CUENTAS POR PAGAR	13,691,372,231.54	14,843,613,719.62
25 Obligaciones laborales y de seguridad social integral	293,654,913,123.25 ✓	180,093,474,327.91 ✓
2511 BENEFICIOS A LOS EMPLEADOS A CORTO PLAZO	6,752,517,288.25	6,489,945,311.54
2514 BENEFICIOS POSEMPLEO - PENSIONES	266,902,395,835.00	173,603,529,016.37
27 Pasivos estimados	10,595,227,548.07 ✓	11,131,719,136.07 ✓
2701 LITIGIOS Y DEMANDAS	10,595,227,548.07	11,131,719,136.07
29 Otros pasivos	30,912,049,188.98 ✓	19,376,154,469.28 ✓
2902 RECURSOS RECIBIDOS EN ADMINISTRACIÓN	10,261,173,993.93	10,252,853,646.17
2903 DEPÓSITOS RECIBIDOS EN GARANTÍA	949,428,032.24	1,106,973,044.66
2910 INGRESOS RECIBIDOS POR ANTICIPADO	360,100.00	
2917 ANTICIPO DE IMPUESTOS	19,701,087,062.81	8,016,327,778.45
NO CORRIENTE (5)	245,721,374,666.62 ✓	402,169,009,955.24 ✓
24 Cuentas por pagar	391,297.38 ✓	0.00
2490 OTRAS CUENTAS POR PAGAR	391,297.38	0.00
29 Otros pasivos	245,720,983,369.24 ✓	402,169,009,955.24 ✓
2917 ANTICIPO DE IMPUESTOS	245,720,983,369.24	402,169,009,955.24
PATRIMONIO (7)		
31 Hacienda pública	813,560,236,456.88 ✓	942,541,603,649.05 ✓
3105 CAPITAL FISCAL	841,284,543,743.28	841,284,543,743.28
3109 RESULTADOS DE EJERCICIOS ANTERIORES	-112,405,330,453.22	-64,429,081,167.60
3110 RESULTADO DEL EJERCICIO	194,909,567,965.45 ✓	155,736,108,036.24
3148 GANANCIAS O PÉRDIDAS POR LA APLICACIÓN DEL MÉTODO DE PARTICIPACIÓN PATRIMONIAL DE INVERSIONES EN CO	16,269,017,410.98	14,566,716,002.42
3151 GANANCIAS O PÉRDIDAS POR PLANES DE BENEFICIOS A LOS EMPLEADOS	-126,497,562,209.61	-4,616,782,965.29
TOTAL PASIVO Y PATRIMONIO (8)	1,608,356,409,132.36 ✓	1,775,523,986,968.95 ✓
CUENTAS DE ORDEN DEUDORAS (9)	0.00	0.00
81 Derechos contingentes	130,245,967,493.00	129,497,993,000.00
82 Deudoras fiscales		
83 Deudoras de control	100,541,152,307.72	36,144,677,051.72
89 Deudoras por contra (CR)	-230,787,119,800.72	-165,642,670,051.72
CUENTAS DE ORDEN ACREEDORAS (10)	0.00	0.00
91 Responsabilidades contingentes	159,886,388,438.84	453,771,713,896.59
92 Acreedoras fiscales		
93 Acreedoras de control	147,226,808,164.00	151,172,882,079.00
99 Acreedoras por contra (OB)	-307,113,196,602.84	-604,944,595,975.59

ALFONSO ELACH MANRIQUE
ALCALDE MUNICIPAL
C.C. 79.780.017

ALEXANDRA ORTEGON ARENAS
CONTADOR PÚBLICO MAT. 11345917
C.C. 63.532.061

GLORIA PATRICIA POARTE RUIZ
SECRETARIA DE HACIENDA
C.C. 63.344.410



ALCALDÍA DISTRITAL DE BARRANCABERMEJA

ANEXO N° 3

ESTADO DE ACTIVIDAD FINANCIERA, ECONOMICA Y SOCIAL
A 30 DE ABRIL DE 2020
(Cifras en pesos)

Código	Cuentas	Periodo Actual \$	Periodo Anterior \$
INGRESOS OPERACIONALES (1)		339,116,194,527.47	285,884,895,205.17
41	Ingresos Fiscales	237,316,865,629.28 ✓	212,912,428,577.58 ✓
44	Transferencias	101,799,328,898.19 ✓	72,972,466,627.59 ✓
GASTOS OPERACIONALES (3)		141,893,026,821.95	129,128,251,844.51
51	De administración	27,209,528,724.48 ✓	54,931,453,043.43 ✓
53	Provisiones, agotamiento, amortización	12,082,688,027.28 ✓	8,151,123,895.00 ✓
54	Transferencias	12,678,569,479.36 ✓	8,257,120,241.64 ✓
55	Gasto público social	89,922,240,590.83 ✓	57,788,554,664.44 ✓
EXCEDENTE (DÉFICIT) OPERACIONAL (4)		197,223,167,705.52	156,756,643,360.66
OTROS INGRESOS (5)		2,188,064,803.53	2,769,484,228.36
48	Otros ingresos	2,188,064,803.53 ✓	2,769,484,228.36 ✓
OTROS GASTOS (7)		4,501,664,543.60	3,790,019,552.78
58	Otros gastos	4,501,664,543.60 ✓	3,790,019,552.78 ✓
EXCEDENTES (DÉFICIT) (8)		194,909,567,965.45	155,736,108,036.24
EXCEDENTE O (DÉFICIT) DEL EJERCICIO (11)		194,909,567,965.45 ✓	155,736,108,036.24 ✓

ALFONSO ELJACH MANRIQUE
ALCALDE MUNICIPAL

ALEXANDRA ORTEGON ARENAS
CONTADOR PUBLICO MAT. 113459-T

GLORIA PATRICIA DUARTE RUIZ
SECRETARIA DE HACIENDA



ALCALDÍA DISTRITAL DE BARRANCABERMEJA

ANEXO N° 4 ESTADO DE ACTIVIDAD FINANCIERA, ECONOMICA Y SOCIAL A 30 DE ABRIL DE 2020 (Cifras en pesos)

Código	Concepto	Periodo Actual	Periodo Anterior
		\$	\$
INGRESOS OPERACIONALES		339,116,194,527.47 ✓	285,884,895,205.17 ✓
41	INGRESOS FISCALES	237,316,865,629.28 ✓	212,912,428,577.58 ✓
4105	TRIBUTARIOS	236,487,167,786.33	210,398,077,489.34
4110	NO TRIBUTARIOS	3,275,627,155.08	5,070,391,047.24
4195	DEVOLUCIONES, DESCUENTOS, AMNISTIAS	-2,445,929,312.13	-2,556,039,959.00
44	TRANSFERENCIAS	101,799,328,898.19 ✓	72,972,466,627.59 ✓
4408	SISTEMA GENERAL DE PARTICIPACIONES	60,666,171,249.83	43,214,272,764.22
4413	SISTEMA GENERAL DE REGALIAS	2,609,970,470.00	2,810,716,516.51
4421	DEL SISTEMA GENERAL DE SEGURIDAD SOCIAL	30,918,889,449.42	18,168,876,058.37
4428	OTRAS TRANSFERENCIAS	7,604,297,728.94	8,778,601,288.49
GASTOS OPERACIONALES		141,893,026,821.95 ✓	129,128,251,844.51 ✓
51	ADMINISTRACIÓN	27,209,528,724.48 ✓	54,931,453,043.43 ✓
5101	SUELDOS Y SALARIOS	8,541,933,600.00	12,379,639,257.00
5102	CONTRIBUCIONES IMPUTADAS	875,421,962.20	787,879,765.99
5103	CONTRIBUCIONES EFECTIVAS	3,241,507,462.00	14,590,236,357.98
5104	APORTES SOBRE LA NÓMINA	1,196,260,400.00	1,292,948,300.00
5107	PRESTACIONES SOCIALES	4,814,809,782.25	4,838,393,431.54
5108	GASTOS DE PERSONAL DIVERSOS	926,461,538.00	6,053,924,531.00
5111	GENERALES	7,606,697,815.03	14,988,431,399.92
5120	IMPUESTOS, CONTRIBUCIONES Y TASAS	6,436,165.00	0.00
53	PROVISIONES, AGOTAMIENTO, DEPRECIACIONES Y AMORTIZACIONES	12,082,688,027.28 ✓	8,151,123,895.00 ✓
5360	DEPRECIACION DE PROPIEDADES PLANTA Y EQUIPO	7,383,216,351.00	7,818,347,139.00
5364	DEPRECIACIÓN DE BIENES DE USO PUBLICO	4,388,784,759.00	0.00
5366	AMORTIZACION DE ACTIVOS INTANGIBLES	310,686,917.28	332,776,756.00
54	TRANSFERENCIAS	12,678,569,479.36 ✓	8,257,120,241.64 ✓
5423	OTRAS TRANSFERENCIAS	12,678,569,479.36	8,257,120,241.64
55	GASTO SOCIAL	89,922,240,590.83 ✓	57,788,554,664.44 ✓
5501	EDUCACION	32,292,943,945.62	30,793,770,787.70
5502	SALUD	51,646,167,936.21	18,957,503,716.71
5506	CULTURA	899,548,119.00	0.00
5507	DESARROLLO COMUNITARIO		
5508	MEDIO AMBIENTE	1,087,010,200.00	668,164,398.03
5550	SUBSIDIOS ASIGNADOS	3,996,570,390.00	7,369,115,762.00
EXCEDENTE (DEFICIT) OPERACIONAL		197,223,167,705.52 ✓	156,756,643,360.66 ✓
48	OTROS INGRESOS	2,188,064,803.53 ✓	2,769,484,228.36 ✓
4802	OTROS INGRESOS FINANCIEROS	48,544,340.72	283,920,588.97
4808	OTROS INGRESOS EXTRAORDINARIOS	2,144,520,462.81	2,485,563,639.39
58	OTROS GASTOS	4,501,664,543.60 ✓	3,790,019,552.78 ✓
5801	INTERESES		
5802	COMISIONES	12,517,959.00	26,735,791.94
5804	FINANCIEROS	4,485,094,439.56	3,347,290,415.84
5890	GASTOS DIVERSOS	4,052,145.04	411,966,202.00
5893	DEVOLUCIONES Y DESCUENTOS INGRESOS FISCALES	0.00	4,027,143.00
EXCEDENTES (DEFICIT) ANTES DE AJUSTES POR INFLACION (8)		194,909,567,965.45 ✓	155,736,108,036.24 ✓




ALCALDÍA DISTRITAL DE BARRANCABERMEJA


ANEXO N° 4
ESTADO DE ACTIVIDAD FINANCIERA, ECONOMICA Y SOCIAL
A 30 DE ABRIL DE 2020
(Cifras en pesos)


EXCEDENTE O (DEFICIT) DEL EJERCICIO

194,909,567,965.45

155,736,108,036.24


ALFONSO ELJACH MANRIQUE
ALCALDE MUNICIPAL
C.C. 79.780.077


ALEXANDRA ORTEGÓN ARENAS
CONTADOR PÚBLICO MAT. 113439-T
C.C. 63.532.061


GLORIA PATRICIA DUARTE RUIZ
SECRETARIA DE HACIENDA
C.C. 63.344.410




ALCALDÍA DISTRITAL DE BARRANCABERMEJA

ANEXO N° 5
ESTADOS DE CAMBIOS EN EL PATRIMONIO
A 30 DE ABRIL DE 2020
(Cifras en pesos)

SALDO DEL PATRIMONIO A ABRIL 30 DE 2019	(1)	942,541,503,649.05
VARIACIONES PATRIMONIALES DURANTE ENTRE 1 DE MAYO 2019 AL 30 ABRIL 2020	(2)	-128,981,267,192.17
SALDO DEL PATRIMONIO A ABRIL 30 DE 2020	(3)	<u>813,560,236,456.88</u>

DETALLE DE LAS VARIACIONES PATRIMONIALES (2)		
INCREMENTOS	(4)	<u>40,875,761,337.77</u>
RESULTADO DEL EJERCICIO		39,173,459,929.21
GANANCIAS O PÉRDIDAS POR LA APLICACIÓN DEL MÉTODO DE PARTICIPACIÓN PATRIMONIAL DE INVERSIONES EN CONTRO		1,702,301,408.56
DISMINUCIONES	(5)	<u>-169,857,028,529.94</u>
RESULTADOS DE EJERCICIOS ANTERIORES		-47,976,249,285.62
GANANCIAS O PÉRDIDAS POR PLANES DE BENEFICIOS A LOS EMPLEADOS		-121,880,779,244.32


ALFONSO ELJACH MANRIQUE
ALCALDE MUNICIPAL


GLORIA PATRICIA DUARTE RUIZ
SECRETARIA DE HACIENDA


ALEXANDRA ORTEGON ARENAS
CONTADOR PUBLICO MAT. 13459-T



ALCALDÍA DISTRITAL DE BARRANCABERMEJA

NIT 890.201.900-6

NOTAS DE CARÁCTER ESPECÍFICO
DE 01 DE ABRIL A 30 DE ABRIL DE 2020
(Cifras expresadas en Pesos Colombianos)

CODIGO	NOMBRE	DETALLE NOTAS ESPECIFICAS	VALOR																								
11	EFFECTIVO Y EQUIVALENTES AL EFFECTIVO	<p>El grupo de Efectivo y Equivalentes al Efectivo se encuentra detallado de la siguiente manera:</p> <table><thead><tr><th>CODIGO</th><th>NOMBRE</th><th>VALOR A 30 DE ABRIL DE 2020</th><th>%</th></tr></thead><tbody><tr><td>1105</td><td>CAJA</td><td>(a) 10.000.000,00</td><td>0,01%</td></tr><tr><td>1110</td><td>DEPÓSITOS EN INSTITUCIONES FINANCIERAS</td><td>(b) 144.571.982.353,77</td><td>99,99%</td></tr><tr><td>1132</td><td>EFFECTIVO DE USO RESTRINGIDO</td><td>(c) 94,05</td><td>0,00%</td></tr><tr><td colspan="2">TOTAL EFFECTIVO Y EQUIVALENTES AL EFFECTIVO</td><td>144.581.982.447,82</td><td>100%</td></tr></tbody></table> <p>a) La cuenta de caja se encuentra conformada por la caja principal y una caja menor registrando un valor de \$10.000.000 para el mes de Abril de 2020.</p> <p>b) El saldo reflejado en la cuenta de depósitos en Instituciones Financieras corresponde a veinticinco cuentas corrientes representadas en diferentes entidades bancarias con un valor total en libros de \$44.369.246.263,56 y por sesenta cuentas de ahorros en diferentes entidades bancarias con un valor en libros de \$97.811.280.976,23, cuatro cuentas bancarias correspondientes a fondos de destinación específica por valor de \$2.391.455.113,98 para un total en Bancos de \$144.571.982.353,77 encontrándose la totalidad de las cuentas debidamente conciliadas a 30 de Abril de 2020.</p> <p>c) El saldo reflejado en la cuenta efectivo de uso restringido corresponde a tres cuentas del Banco de Colombia que presentan embargos con un valor total en libros de \$94,05. Se ha solicitado recurrentemente el desembargo de dichas cuentas, sin embargo, a la fecha el Ente competente del procedimiento es el Tribunal Administrativo de Santander no ha dado respuesta del requerimiento elevado por la Administración Distrital.</p>	CODIGO	NOMBRE	VALOR A 30 DE ABRIL DE 2020	%	1105	CAJA	(a) 10.000.000,00	0,01%	1110	DEPÓSITOS EN INSTITUCIONES FINANCIERAS	(b) 144.571.982.353,77	99,99%	1132	EFFECTIVO DE USO RESTRINGIDO	(c) 94,05	0,00%	TOTAL EFFECTIVO Y EQUIVALENTES AL EFFECTIVO		144.581.982.447,82	100%	\$ 144.581.982.447,82				
CODIGO	NOMBRE	VALOR A 30 DE ABRIL DE 2020	%																								
1105	CAJA	(a) 10.000.000,00	0,01%																								
1110	DEPÓSITOS EN INSTITUCIONES FINANCIERAS	(b) 144.571.982.353,77	99,99%																								
1132	EFFECTIVO DE USO RESTRINGIDO	(c) 94,05	0,00%																								
TOTAL EFFECTIVO Y EQUIVALENTES AL EFFECTIVO		144.581.982.447,82	100%																								
12	INVERSIONES E INSTRUMENTOS DERIVADOS	<p>En el grupo de Inversiones e Instrumentos derivados se detalla a continuación:</p> <table><thead><tr><th>CODIGO</th><th>NOMBRE</th><th>VALOR A 30 DE ABRIL DE 2020</th><th>%</th></tr></thead><tbody><tr><td>1221</td><td>INVERSIONES DE ADMON DE LIQUIDEZ AVR DE MERCADO CON CAMBIOS EN EL RESULTADO</td><td>(a) 210.963.640,00</td><td>1,25%</td></tr><tr><td>1222</td><td>INVERSIONES DE ADMON DE LIQUIDEZ AVR DE MERCADO CON CAMBIOS EN EL PATRIMONIO</td><td>(b) 1.387.802.110,72</td><td>8,23%</td></tr><tr><td>1227</td><td>INVERSIONES EN CONTROLADAS CONTABILIZADAS POR EL METODO DE PARTICIPACION PATRIMONIAL</td><td>(c) 15.368.462.563,26</td><td>91,17%</td></tr><tr><td>1280</td><td>PROVISIÓN PARA PROTECCIÓN DE INVERSIONES (CR)</td><td>(d) - 109.408.417,00</td><td>-0,65%</td></tr><tr><td colspan="2">TOTAL INVERSIONES E INSTRUMENTOS DERIVADOS</td><td>16.857.819.896,98</td><td>100%</td></tr></tbody></table> <p>a) El saldo de este rubro corresponde a los Certificados de Depósito a Término que posee el ente territorial por valor de \$200.000.000 y acciones ordinarias que posee el Distrito en el Banco Pópular por un total de \$10.963.640 con un valor nominal cada una de \$10 a corte 30 de Abril de 2020.</p> <p>b) El saldo de esta cuenta corresponde a Inversión en la Sociedad portuaria por valor de \$50.000.000, en la Electrificadora de Santander \$352.032.266,72 y La estación Piscícola por la suma de \$985.769.844 para un valor total de \$1.387.802.110,72.</p> <p>c) Esta cuenta registra el valor de las Inversiones patrimoniales que posee el Distrito de Barrancabermeja en la Sociedad Anónima Aguas de Barrancabermeja por valor de \$15.368.462.563,26.</p> <p>d) Corresponde a las provisiones en relación a las inversiones en entidades controladas y la sociedad portuaria.</p>	CODIGO	NOMBRE	VALOR A 30 DE ABRIL DE 2020	%	1221	INVERSIONES DE ADMON DE LIQUIDEZ AVR DE MERCADO CON CAMBIOS EN EL RESULTADO	(a) 210.963.640,00	1,25%	1222	INVERSIONES DE ADMON DE LIQUIDEZ AVR DE MERCADO CON CAMBIOS EN EL PATRIMONIO	(b) 1.387.802.110,72	8,23%	1227	INVERSIONES EN CONTROLADAS CONTABILIZADAS POR EL METODO DE PARTICIPACION PATRIMONIAL	(c) 15.368.462.563,26	91,17%	1280	PROVISIÓN PARA PROTECCIÓN DE INVERSIONES (CR)	(d) - 109.408.417,00	-0,65%	TOTAL INVERSIONES E INSTRUMENTOS DERIVADOS		16.857.819.896,98	100%	\$ 16.857.819.896,98
CODIGO	NOMBRE	VALOR A 30 DE ABRIL DE 2020	%																								
1221	INVERSIONES DE ADMON DE LIQUIDEZ AVR DE MERCADO CON CAMBIOS EN EL RESULTADO	(a) 210.963.640,00	1,25%																								
1222	INVERSIONES DE ADMON DE LIQUIDEZ AVR DE MERCADO CON CAMBIOS EN EL PATRIMONIO	(b) 1.387.802.110,72	8,23%																								
1227	INVERSIONES EN CONTROLADAS CONTABILIZADAS POR EL METODO DE PARTICIPACION PATRIMONIAL	(c) 15.368.462.563,26	91,17%																								
1280	PROVISIÓN PARA PROTECCIÓN DE INVERSIONES (CR)	(d) - 109.408.417,00	-0,65%																								
TOTAL INVERSIONES E INSTRUMENTOS DERIVADOS		16.857.819.896,98	100%																								
13	CUENTAS POR COBRAR	<p>Las cuentas por cobrar se detallan a continuación:</p> <table><thead><tr><th>CODIGO</th><th>NOMBRE</th><th>VALOR A 30 DE ABRIL DE 2020</th><th>%</th></tr></thead><tbody><tr><td>1305</td><td>IMPUESTOS, RETENCIÓN EN LA FUENTE Y ANTICIPOS DE IMPUESTOS</td><td>(a) 71.730.328.896,00</td><td>56,81%</td></tr><tr><td>1311</td><td>CONTRIBUCIONES, TASAS E INGRESOS NO TRIBUTARIOS</td><td>(b) 1.030.593.068,55</td><td>0,86%</td></tr><tr><td>1337</td><td>TRANSFERENCIAS POR COBRAR</td><td>(c) 50.907.217.808,37</td><td>40,32%</td></tr><tr><td>1384</td><td>OTRAS CUENTAS POR COBRAR</td><td>(d) 2.552.751.863,08</td><td>2,02%</td></tr><tr><td colspan="2">TOTAL RENTAS POR COBRAR</td><td>126.270.891.636,00</td><td>100%</td></tr></tbody></table>	CODIGO	NOMBRE	VALOR A 30 DE ABRIL DE 2020	%	1305	IMPUESTOS, RETENCIÓN EN LA FUENTE Y ANTICIPOS DE IMPUESTOS	(a) 71.730.328.896,00	56,81%	1311	CONTRIBUCIONES, TASAS E INGRESOS NO TRIBUTARIOS	(b) 1.030.593.068,55	0,86%	1337	TRANSFERENCIAS POR COBRAR	(c) 50.907.217.808,37	40,32%	1384	OTRAS CUENTAS POR COBRAR	(d) 2.552.751.863,08	2,02%	TOTAL RENTAS POR COBRAR		126.270.891.636,00	100%	\$ 126.270.891.636,00
CODIGO	NOMBRE	VALOR A 30 DE ABRIL DE 2020	%																								
1305	IMPUESTOS, RETENCIÓN EN LA FUENTE Y ANTICIPOS DE IMPUESTOS	(a) 71.730.328.896,00	56,81%																								
1311	CONTRIBUCIONES, TASAS E INGRESOS NO TRIBUTARIOS	(b) 1.030.593.068,55	0,86%																								
1337	TRANSFERENCIAS POR COBRAR	(c) 50.907.217.808,37	40,32%																								
1384	OTRAS CUENTAS POR COBRAR	(d) 2.552.751.863,08	2,02%																								
TOTAL RENTAS POR COBRAR		126.270.891.636,00	100%																								



ALCALDÍA DISTRITAL DE BARRANCABERMEJA

NIT 890.201.900-6

NOTAS DE CARÁCTER ESPECÍFICO
DE 01 DE ABRIL A 30 DE ABRIL DE 2020
(Cifras expresadas en Pesos Colombianos)

CODIGO	NOMBRE	DETALLE NOTAS ESPECIFICAS	VALOR																																																								
16	PROPIEDAD, PLANTA Y EQUIPO	<p>a) El saldo de esta cuenta lo conforma la cartera por Impuesto Predial unificado vigencia anterior por valor de \$48.390.048.536 y vigencia actual por valor de \$20.573.431.600; Industria y Comercio por valor de \$2.369.860.431, Impuesto Sobre El Servicio De Alumbrado Público por valor de \$372.998.729, Impuesto por la Ocupación de Vías por valor de \$5.800.000 y Sobretasa Bomberil por valor de \$18.189.600; adicionalmente se continúa desarrollando actividades dentro del proceso de saneamiento y depuración contable a las Rentas por Cobrar identificando cada bien inmueble con su respectivo saldo de cartera por los diferentes conceptos y conciliando los valores del modulo de rentas con los saldos en los Estados Financieros.</p> <p>b) En esta cuenta estan registrados las estampillas por cobrar a la Empresa Social del Estado - ESE y al Instituto del Deporte y la Recreacion - INDERBA y la contribucion por Fonmur que se encuentra por cobrar a la Empresa Social del Estado - ESE y al Instituto del Deporte y la Recreacion - INDERBA.</p> <p>c) El saldo de esta cuenta refleja las transferencias por cobrar al sistema general de regalías, sistema general participacion para salud, Educación, pensiones - Fonpet, agua potable y saneamiento básico, alimentación escolar, propósito general y ribereños.</p> <p>d) Corresponde a este saldo las diferentes reclasificaciones realizadas de acuerdo al nuevo marco normativo entre ellas los conceptos de cuotas partes de pensiones registradas segun procedimiento establecido por la Contaduría General de la Nación de los pensionados de la Administración central, tambien registra saldos que corresponden a cuentas por cobrar mayor valor girado. El valor mas representativo de la cuenta se registra por concepto de Rendimientos de recursos del sistema general de regalías.</p> <p>El grupo de Propiedad, Planta y Equipo se encuentra conformado de la siguiente manera:</p> <table><thead><tr><th>CODIGO</th><th>NOMBRE</th><th>VALOR A 30 DE ABRIL DE 2020</th><th>%</th></tr></thead><tbody><tr><td>1605</td><td>TERRENOS</td><td>(a) 161.094.884.219,86</td><td>35,86%</td></tr><tr><td>1615</td><td>CONSTRUCCIONES EN CURSO</td><td>(b) 435.095.650,00</td><td>0,10%</td></tr><tr><td>1640</td><td>EDIFICACIONES</td><td>(c) 212.040.043.541,97</td><td>47,21%</td></tr><tr><td>1645</td><td>PLANTAS, DUCTOS Y TÚNELES</td><td>(d) 202.318.983.599,72</td><td>45,04%</td></tr><tr><td>1650</td><td>REDES, LÍNEAS Y CABLES</td><td>(e) 60.174.120.061,44</td><td>13,40%</td></tr><tr><td>1655</td><td>MAQUINARIA Y EQUIPO</td><td>(f) 4.539.602.580,36</td><td>1,01%</td></tr><tr><td>1660</td><td>EQUIPO MÉDICO Y CIENTÍFICO</td><td>(g) 133.523.758,00</td><td>0,03%</td></tr><tr><td>1665</td><td>MUEBLES, ENSERES Y EQUIPO DE OFICINA</td><td>(h) 2.787.221.519,45</td><td>0,62%</td></tr><tr><td>1670</td><td>EQUIPOS DE COMUNICACIÓN Y COMPUTACIÓN</td><td>(i) 5.072.984.011,70</td><td>1,13%</td></tr><tr><td>1675</td><td>EQUIPOS DE TRANSPORTE, TRACCIÓN Y ELEVACIÓN</td><td>(j) 7.412.162.090,86</td><td>1,65%</td></tr><tr><td>1680</td><td>EQUIPOS DE COMEDOR, COCINA, DESPENSA Y HOTELERÍA</td><td>(k) 113.450.881,30</td><td>0,03%</td></tr><tr><td>1685</td><td>DEPRECIACIÓN ACUMULADA (CR)</td><td>(l) -206.940.482.107,00</td><td>-46,07%</td></tr><tr><td colspan="2">TOTAL PROPIEDADES, PLANTA Y EQUIPO</td><td>449.181.589.807,66</td><td>100%</td></tr></tbody></table> <p>Corresponde a los bienes tangibles e intangibles de la entidad los cuales son adquiridos para el normal desarrollo de las actividades inherentes a su cometido estatal con intencion de emplearlos de forma permanente, los cuales fueron registrados en libros por su costo de adquisicion.</p> <p>a) El saldo que registra la cuenta de terrenos corresponde a al valor de los terrenos urbanos por valor de \$115.505.625.333,52 registrados por su costo de adquisicion y terrenos rurales por valor de \$23.582.826.924,18 los cuales se ajustaron teniendo en cuenta los procedimientos de Saneamiento Contable establecidos por la Contaduría General de la Nación en la Resolución 107 de Abril 30 de 2017 y que corresponde a la incorporación como elementos de Propiedad, Planta y Equipo bienes Inmuebles del Distrito de Barrancabermeja y que tienen la titularidad del derecho real de dominio; por otra parte tambien se registra un saldo por concepto de terrenos con destinacion ambiental de la administración por valor de \$22.006.431.962,16; por lo que se ha organizado y desarrollado acciones con el fin de seguir dándole continuidad al proceso de saneamiento y depuración contable de los bienes inmuebles de propiedad del Distrito de Barrancabermeja dando aplicación de la Resolución 107 de 2017 de la Contaduría General de la Nación.</p> <p>b) Esta cuenta refleja el valor de la interventoria de estudios y diseños para la construccion del centro regional de atencion y reparacion integral de victimas del conflicto armado.</p>	CODIGO	NOMBRE	VALOR A 30 DE ABRIL DE 2020	%	1605	TERRENOS	(a) 161.094.884.219,86	35,86%	1615	CONSTRUCCIONES EN CURSO	(b) 435.095.650,00	0,10%	1640	EDIFICACIONES	(c) 212.040.043.541,97	47,21%	1645	PLANTAS, DUCTOS Y TÚNELES	(d) 202.318.983.599,72	45,04%	1650	REDES, LÍNEAS Y CABLES	(e) 60.174.120.061,44	13,40%	1655	MAQUINARIA Y EQUIPO	(f) 4.539.602.580,36	1,01%	1660	EQUIPO MÉDICO Y CIENTÍFICO	(g) 133.523.758,00	0,03%	1665	MUEBLES, ENSERES Y EQUIPO DE OFICINA	(h) 2.787.221.519,45	0,62%	1670	EQUIPOS DE COMUNICACIÓN Y COMPUTACIÓN	(i) 5.072.984.011,70	1,13%	1675	EQUIPOS DE TRANSPORTE, TRACCIÓN Y ELEVACIÓN	(j) 7.412.162.090,86	1,65%	1680	EQUIPOS DE COMEDOR, COCINA, DESPENSA Y HOTELERÍA	(k) 113.450.881,30	0,03%	1685	DEPRECIACIÓN ACUMULADA (CR)	(l) -206.940.482.107,00	-46,07%	TOTAL PROPIEDADES, PLANTA Y EQUIPO		449.181.589.807,66	100%	\$ 449.181.589.807,66
CODIGO	NOMBRE	VALOR A 30 DE ABRIL DE 2020	%																																																								
1605	TERRENOS	(a) 161.094.884.219,86	35,86%																																																								
1615	CONSTRUCCIONES EN CURSO	(b) 435.095.650,00	0,10%																																																								
1640	EDIFICACIONES	(c) 212.040.043.541,97	47,21%																																																								
1645	PLANTAS, DUCTOS Y TÚNELES	(d) 202.318.983.599,72	45,04%																																																								
1650	REDES, LÍNEAS Y CABLES	(e) 60.174.120.061,44	13,40%																																																								
1655	MAQUINARIA Y EQUIPO	(f) 4.539.602.580,36	1,01%																																																								
1660	EQUIPO MÉDICO Y CIENTÍFICO	(g) 133.523.758,00	0,03%																																																								
1665	MUEBLES, ENSERES Y EQUIPO DE OFICINA	(h) 2.787.221.519,45	0,62%																																																								
1670	EQUIPOS DE COMUNICACIÓN Y COMPUTACIÓN	(i) 5.072.984.011,70	1,13%																																																								
1675	EQUIPOS DE TRANSPORTE, TRACCIÓN Y ELEVACIÓN	(j) 7.412.162.090,86	1,65%																																																								
1680	EQUIPOS DE COMEDOR, COCINA, DESPENSA Y HOTELERÍA	(k) 113.450.881,30	0,03%																																																								
1685	DEPRECIACIÓN ACUMULADA (CR)	(l) -206.940.482.107,00	-46,07%																																																								
TOTAL PROPIEDADES, PLANTA Y EQUIPO		449.181.589.807,66	100%																																																								



ALCALDÍA DISTRITAL DE BARRANCABERMEJA

NIT 890.201.900-6

NOTAS DE CARÁCTER ESPECÍFICO
DE 01 DE ABRIL A 30 DE ABRIL DE 2020
(Cifras expresadas en Pesos Colombianos)

CODIGO	NOMBRE	DETALLE NOTAS ESPECIFICAS	VALOR
		<p>c) La cuenta edificaciones corresponde a los bienes inmuebles con esta clasificación entre ellos se encuentran oficinas, locales, mataderos, cafeterías, casinos, instalaciones de los colegios y escuelas públicas, clínicas hospitalares, invernaderos, casetas, campamentos, parqueaderos, garages, estanques, presas, pozos, tanques de almacenamiento, infraestructura portuaria, otras edificaciones, correspondiente a los bienes inmuebles tales como el cementerio central, cementerio corregimiento el centro, centro de atención inmediata CAI, etc; los cuales son propiedad del Distrito.</p> <p>d) El saldo de esta cuenta corresponde a las Plantas de generación, plantas de tratamiento, acueducto y canalización propiedad del Distrito de Barrancabermeja y las inversiones realizadas a este rubro durante la vigencia actual.</p> <p>e) El saldo de esta cuenta registra el valor de las redes de recolección de aguas mas las inversiones correspondientes a este rubro, también redes de aire, redes de alimentación, líneas y cables de interconexión, líneas y cables de conducción, líneas y cables de telecomunicaciones y otras líneas, cables y redes de propiedad del Distrito de Barrancabermeja.</p> <p>f) El saldo de esta cuenta corresponde a equipos de construcción, maquinaria industrial, equipo de música, equipo de recreación y deporte, equipo agropecuario de siicultura, equipo de enseñanza, herramientas y accesorios, equipo para estaciones de bombeo, equipos de centro de control, equipo de ayuda audiovisual, otra maquinaria y equipo de propiedad del Distrito de Barrancabermeja.</p> <p>g) El saldo de esta cuenta la conforman equipos de investigación, equipo de laboratorio, equipo de hospitalización, equipo de apoyo terapéutico, equipo de servicio ambulatorio y otros equipos médicos y científicos de propiedad del Distrito de Barrancabermeja.</p> <p>h) Conforman el saldo de este rubro los conceptos correspondientes a muebles y enseres, equipo y máquina de oficina, y los correspondiente a otros muebles, enseres y equipo de oficina de propiedad de la administración central.</p> <p>i) El saldo de esta cuenta corresponde a bienes muebles como los son los equipos de comunicación, equipos de computación y otros equipos de comunicación y computación de propiedad de la administración central.</p> <p>j) Este rubro corresponde a equipos de transporte, tracción y elevación terrestre y de elevación de propiedad del Distrito de Barrancabermeja.</p> <p>k) Esta cuenta registra los equipos de restaurante y cafetería de propiedad del Distrito de Barrancabermeja.</p> <p>l) La depreciación se realiza de forma individual de acuerdo a la vida útil del bien utilizando el método de línea recta para el periodo de Abril de 2020.</p>	
17	BIENES DE USO PÚBLICO E HISTÓRICOS Y CULTURALES	<p>El grupo de Bienes de Uso público e históricos y culturales presentó un incremento por valor de \$1.003.348.972,76 con respecto de la vigencia anterior a causa de la reclasificación de bienes de uso público representados en bienes de arte y cultura correspondientes a obras de arte, libros y publicaciones de investigación y consulta de acuerdo a la implementación del nuevo marco normativo para entidades de gobierno. Es importante aclarar que hacen parte y se reconocerán como bienes de uso público, los activos destinados para el uso, goce y disfrute de la colectividad y que, por lo tanto, están al servicio de esta en forma permanente, con las limitaciones que establece el ordenamiento jurídico y la autoridad que regula su utilización. Con respecto a estos bienes, el Estado cumple una función de protección, administración mantenimiento y apoyo financiero. Los bienes de uso público se caracterizan porque son inalienables, imprescriptibles e inembargables. de los diferentes convenios interadministrativos y continuando con el proceso de saneamiento y depuración contable, se han organizado y desarrollado acciones con el fin de identificar los Bienes de Beneficio y Uso Público -red terrestre, parques recreacionales, red de carretera, plazas públicas de propiedad del Distrito de Barrancabermeja dando aplicación de la Resolución 107 de 2017 de la Contaduría General de la Nación.</p>	\$ 715.439.802.513,98



ALCALDÍA DISTRITAL DE BARRANCABERMEJA

NIT 890.201.900-6

NOTAS DE CARÁCTER ESPECÍFICO
DE 01 DE ABRIL A 30 DE ABRIL DE 2020
(Cifras expresadas en Pesos Colombianos)

CODIGO	NOMBRE	DETALLE NOTAS ESPECIFICAS	VALOR																																				
19	OTROS ACTIVOS	Pertenece al grupo de otros activos la cuenta plan de activos para beneficios posempleo la cual esta compuesta por la subcuenta de encargos fiduciarios la cual se reclasifico de acuerdo a la implementacion del nuevo marco normativo para entidades de gobierno de los cuales se registra la Reserva Financiera Actuarial representa los recursos líquidos a disposición del Distrito de Barrancabermeja para financiar su pasivo pensional.	\$ 156.024.322.829,92																																				
23	OPERACIONES DE FINANCIAMIENTO E INSTRUMENTOS DERIVADOS	El saldo de este grupo corresponde al financiamiento interno de largo plazo en el cual se registran prestamos de banca comercial los cuales se reclasificaron de la cuenta de operaciones de credito publico internas de largo plazo para la implementacion del nuevo marco normativo para entidades de gobierno, en este rubro se registraran las operaciones, actos o contratos que tiene por objeto dotar al Distrito de Barrancabermeja de recursos, bienes o servicios con plazo para su pago o aquellas mediante las cuales se actué como deudor solidario o garante de obligaciones de pago. Las operaciones de crédito público se han realizado para ser canceladas en el largo plazo y se han adquirido con la banca comercial.	\$ 174.337.589.866,71																																				
24	CUENTAS POR PAGAR	<p>Las cuentas por pagar a 30 de Abril de 2020 se componen de los siguientes rubros:</p> <table><thead><tr><th>CODIGO</th><th>NOMBRE</th><th>VALOR A 30 DE ABRIL DE 2020</th><th>%</th></tr></thead><tbody><tr><td>2401</td><td>ADQUISICIÓN DE BIENES Y SERVICIOS NACIONALES</td><td>(a) 60.256.634,26</td><td>0,15%</td></tr><tr><td>2403</td><td>TRANSFERENCIAS POR PAGAR</td><td>(b) 4.528.693.887,79</td><td>11,44%</td></tr><tr><td>2407</td><td>RECURSOS A FAVOR DE TERCEROS</td><td>(c) 18.657.781.164,93</td><td>47,14%</td></tr><tr><td>2424</td><td>DESCUENTOS DE NOMINA</td><td>(d) 2.376.001.347,47</td><td>6,00%</td></tr><tr><td>2436</td><td>RETENCIÓN EN LA FUENTE E IMPUESTO DE TIMBRE</td><td>(e) 236.117.863,80</td><td>0,60%</td></tr><tr><td>2440</td><td>IMPUESTOS, CONTRIBUCIONES Y TASAS POR PAGAR</td><td>24.795.152,00</td><td>0,06%</td></tr><tr><td>2490</td><td>OTRAS CUENTAS POR PAGAR</td><td>(h) 13.691.763.528,92</td><td>34,60%</td></tr><tr><td colspan="2">TOTAL CUENTAS POR PAGAR</td><td>39.575.409.579,23</td><td>100%</td></tr></tbody></table> <p>a) Corresponde al valor de las obligaciones por concepto de adquisicion de bienes y servicios de proveedores nacionales con el fin de cumplir con su funcionamiento.</p> <p>b) Esta cuenta registra el valor de las obligaciones contraídas por el Distrito por concepto de otras transferencias, establecidas por norma legal las cuales deben ser transferidas a entidades publicas o privadas.</p> <p>c) El valor que correspondiente a Recursos a Favor de terceros por concepto de impuestos tales como estampillas e impuesto por automotores y otros.</p> <p>d) El rubro de descuentos de nómina corresponde a valores pendientes de pago por concepto de Aportes a fondos pensionales y Aportes a seguridad social en salud, sindicatos, cooperativas, libranzas y embargos judiciales correspondientes al mes de Abril de la vigencia actual.</p> <p>e) El valor de retención en la fuente corresponde a los valores retenidos por concepto honorarios, servicios, arrendamientos, rentas de trabajo y contratos de obra.</p> <p>f) El saldo de esta cuenta comprende las obligaciones del Regimen Subsidiado por pagar correspondiente al mes de Abril por el Distrito.</p> <p>g) El rubro mas representativo de esta cuenta corresponde a los saldos a favor de contribuyentes entre otras cuentas por pagar.</p>	CODIGO	NOMBRE	VALOR A 30 DE ABRIL DE 2020	%	2401	ADQUISICIÓN DE BIENES Y SERVICIOS NACIONALES	(a) 60.256.634,26	0,15%	2403	TRANSFERENCIAS POR PAGAR	(b) 4.528.693.887,79	11,44%	2407	RECURSOS A FAVOR DE TERCEROS	(c) 18.657.781.164,93	47,14%	2424	DESCUENTOS DE NOMINA	(d) 2.376.001.347,47	6,00%	2436	RETENCIÓN EN LA FUENTE E IMPUESTO DE TIMBRE	(e) 236.117.863,80	0,60%	2440	IMPUESTOS, CONTRIBUCIONES Y TASAS POR PAGAR	24.795.152,00	0,06%	2490	OTRAS CUENTAS POR PAGAR	(h) 13.691.763.528,92	34,60%	TOTAL CUENTAS POR PAGAR		39.575.409.579,23	100%	\$ 39.575.409.579,23
CODIGO	NOMBRE	VALOR A 30 DE ABRIL DE 2020	%																																				
2401	ADQUISICIÓN DE BIENES Y SERVICIOS NACIONALES	(a) 60.256.634,26	0,15%																																				
2403	TRANSFERENCIAS POR PAGAR	(b) 4.528.693.887,79	11,44%																																				
2407	RECURSOS A FAVOR DE TERCEROS	(c) 18.657.781.164,93	47,14%																																				
2424	DESCUENTOS DE NOMINA	(d) 2.376.001.347,47	6,00%																																				
2436	RETENCIÓN EN LA FUENTE E IMPUESTO DE TIMBRE	(e) 236.117.863,80	0,60%																																				
2440	IMPUESTOS, CONTRIBUCIONES Y TASAS POR PAGAR	24.795.152,00	0,06%																																				
2490	OTRAS CUENTAS POR PAGAR	(h) 13.691.763.528,92	34,60%																																				
TOTAL CUENTAS POR PAGAR		39.575.409.579,23	100%																																				
25	BENEFICIOS A LOS EMPLEADOS	El valor correspondiente a este grupo se detalla a continuacion:	\$ 293.654.913.123,25																																				
2511	Beneficios a los Empleados a Corto Plazo	En este rubro se registran los valores por concepto de nomina por pagar y prestaciones sociales de funcionarios publicos del Distrito de Barrancabermeja.	\$ 6.752.517.288,25																																				
2514	Beneficios Posempleo - Pension	El saldo de esta cuenta se debe al calculo actuarial de cuotas partes de pensiones y al calculo actuarial de pensiones actuales las cuales se reclasificaron de los saldos de la cuenta de provision para pensiones de acuerdo a la implementacion del nuevo marco normativo para entidades de gobierno.	\$ 286.902.395.835,00																																				



ALCALDÍA DISTRITAL DE BARRANCABERMEJA

NIT 890.201.900-6

NOTAS DE CARÁCTER ESPECÍFICO
DE 01 DE ABRIL A 30 DE ABRIL DE 2020
(Cifras expresadas en Pesos Colombianos)

CODIGO	NOMBRE	DETALLE NOTAS ESPECIFICAS	VALOR																								
27	PASIVOS ESTIMADOS	Se registran las provisiones para litigios y demandas por concepto de contingencias, corresponde al valor estimado por la probabilidad de fallo en contra del Distrito de Barrancabermeja y la evaluación del riesgo de los procesos judiciales en curso según informe suministrado por la Oficina Jurídica.	\$ 10.595.227.548,07																								
31	PATRIMONIO DE LAS ENTIDADES DE GOBIERNO	<p>El saldo del Patrimonio del Distrito de Barrancabermeja para el corte de 30 de Abril de 2020 se encuentra detallado de la siguiente manera:</p> <table><thead><tr><th>CODIGO</th><th>NOMBRE</th><th>VALOR A 30 DE ABRIL DE 2020</th><th>%</th></tr></thead><tbody><tr><td>3105</td><td>CAPITAL FISCAL</td><td>(a) 841.284.543.743,28</td><td>135,59%</td></tr><tr><td>3109</td><td>RESULTADOS DE EJERCICIOS ANTERIORES</td><td>(b) -112.409.320.453,22</td><td>-18,17%</td></tr><tr><td>3145</td><td>GANANCIAS O PÉRDIDAS POR LA APLICACIÓN DEL MÉTODO DE PARTICIPACIÓN PATRIMONIAL DE INVERSIONES EN CONTROLADAS</td><td>(c) 16.269.017.410,98</td><td>2,63%</td></tr><tr><td>3151</td><td>GANANCIAS O PÉRDIDAS POR PLANES DE BENEFICIO</td><td>(d) -126.497.562.209,61</td><td>-20,45%</td></tr><tr><td colspan="2">TOTAL PATRIMONIO</td><td>618.650.668.491,43</td><td>100%</td></tr></tbody></table> <p>a) En la cuenta de capital fiscal se registra el patrimonio que comprende el valor de los recursos públicos representados en bienes y derechos deducidas las obligaciones, que tiene el Distrito de Barrancabermeja para cumplir las funciones de cometido estatal.</p> <p>b) Se realizó la reclasificación de saldos para la iniciación del periodo contable del año 2020.</p> <p>c) Se presenta el valor correspondiente a \$16.269.017.410,98 por las ganancias o pérdidas por la aplicación del método de participación patrimonial de inversiones en controladas.</p> <p>d) Se presenta el valor correspondiente a \$126.497.562.209,61 por ganancias o pérdidas por planes de beneficios a los empleados.</p> <p>Para el mes de Abril, el resultado de la operación deja una utilidad mensual por valor de \$18.597.436.397,46 y una utilidad acumulada de \$194.909.567.965,45.</p>	CODIGO	NOMBRE	VALOR A 30 DE ABRIL DE 2020	%	3105	CAPITAL FISCAL	(a) 841.284.543.743,28	135,59%	3109	RESULTADOS DE EJERCICIOS ANTERIORES	(b) -112.409.320.453,22	-18,17%	3145	GANANCIAS O PÉRDIDAS POR LA APLICACIÓN DEL MÉTODO DE PARTICIPACIÓN PATRIMONIAL DE INVERSIONES EN CONTROLADAS	(c) 16.269.017.410,98	2,63%	3151	GANANCIAS O PÉRDIDAS POR PLANES DE BENEFICIO	(d) -126.497.562.209,61	-20,45%	TOTAL PATRIMONIO		618.650.668.491,43	100%	\$ 618.650.668.491,43
CODIGO	NOMBRE	VALOR A 30 DE ABRIL DE 2020	%																								
3105	CAPITAL FISCAL	(a) 841.284.543.743,28	135,59%																								
3109	RESULTADOS DE EJERCICIOS ANTERIORES	(b) -112.409.320.453,22	-18,17%																								
3145	GANANCIAS O PÉRDIDAS POR LA APLICACIÓN DEL MÉTODO DE PARTICIPACIÓN PATRIMONIAL DE INVERSIONES EN CONTROLADAS	(c) 16.269.017.410,98	2,63%																								
3151	GANANCIAS O PÉRDIDAS POR PLANES DE BENEFICIO	(d) -126.497.562.209,61	-20,45%																								
TOTAL PATRIMONIO		618.650.668.491,43	100%																								
41	INGRESOS FISCALES	<p>El valor correspondiente a este grupo se detalla a continuación:</p> <table><thead><tr><th>CODIGO</th><th>NOMBRE</th><th>VALOR A 30 DE ABRIL DE 2020</th><th>%</th></tr></thead><tbody><tr><td>4105</td><td>TRIBUTARIOS</td><td>(a) 236.487.167.786,33</td><td>99,85%</td></tr><tr><td>4110</td><td>NO TRIBUTARIOS</td><td>(b) 3.275.627.155,08</td><td>1,36%</td></tr><tr><td>4195</td><td>DEVOLUCIONES Y DESCUENTOS (DB)</td><td>(c) -2.445.929.312,13</td><td>-1,03%</td></tr><tr><td colspan="2">TOTAL INGRESOS FISCALES</td><td>237.316.865.629,28</td><td>100%</td></tr></tbody></table> <p>a) El saldo de esta cuenta se debe a recursos propios que provienen por concepto de la generación del impuesto industria y comercio como principal fuente de financiación del Distrito, adicionalmente hacen parte de los ingresos tributarios causados por los diferentes conceptos que generan renta en el Distrito de Barrancabermeja lo correspondiente al impuesto de Avisos Tableros y Vallas, Sobretasa a la Gasolina, Impuesto Sobre El Servicio De Alumbrado Público y Sobretasa Bomberil.</p> <p>b) El saldo de esta cuenta corresponde a los intereses recaudados por mora y corrientes de los distintos impuestos por predial, industria y comercio y alumbrado público, también la conforman los recaudos por concepto de las diferentes sanciones las cuales están contempladas en el estatuto tributario correspondiente a los distintos impuestos que genera el Distrito. La cuenta de Ingresos No Tributarios es objeto de auditoría permanente en razón a que arrastra saldos de liquidaciones de impuestos no recaudados y por ende deben causarse y registrarse solo hasta el momento del recaudo. A la fecha se registran solo los efectivamente percibidos debido a que su valor varía dependiendo de los días de mora y tasa de interés vigente.</p> <p>c) Corresponde a las devoluciones y descuentos que se realizan por conceptos referentes a ingresos tributarios tales como intereses y lo correspondiente al impuesto predial unificado.</p>	CODIGO	NOMBRE	VALOR A 30 DE ABRIL DE 2020	%	4105	TRIBUTARIOS	(a) 236.487.167.786,33	99,85%	4110	NO TRIBUTARIOS	(b) 3.275.627.155,08	1,36%	4195	DEVOLUCIONES Y DESCUENTOS (DB)	(c) -2.445.929.312,13	-1,03%	TOTAL INGRESOS FISCALES		237.316.865.629,28	100%	\$ 237.316.865.629,28				
CODIGO	NOMBRE	VALOR A 30 DE ABRIL DE 2020	%																								
4105	TRIBUTARIOS	(a) 236.487.167.786,33	99,85%																								
4110	NO TRIBUTARIOS	(b) 3.275.627.155,08	1,36%																								
4195	DEVOLUCIONES Y DESCUENTOS (DB)	(c) -2.445.929.312,13	-1,03%																								
TOTAL INGRESOS FISCALES		237.316.865.629,28	100%																								



ALCALDÍA DISTRITAL DE BARRANCABERMEJA

NIT 890.201.900-6

NOTAS DE CARÁCTER ESPECÍFICO
DE 01 DE ABRIL A 30 DE ABRIL DE 2020
(Cifras expresadas en Pesos Colombianos)


CODIGO	NOMBRE	DETALLE NOTAS ESPECÍFICAS	VALOR																																								
44	TRANSFERENCIAS Y SUBVENCIONES	<p>El valor correspondiente a este grupo se detalla a continuación:</p> <table><thead><tr><th>CODIGO</th><th>NOMBRE</th><th>VALOR A 30 DE ABRIL DE 2020</th><th>%</th></tr></thead><tbody><tr><td>4408</td><td>SISTEMA GENERAL DE PARTICIPACIONES</td><td>60.666.171.249,83</td><td>59,59%</td></tr><tr><td>4413</td><td>SISTEMA GENERAL DE REGALÍAS</td><td>2.509.970.470,00</td><td>2,56%</td></tr><tr><td>4421</td><td>SISTEMA GENERAL DE SEGURIDAD SOCIAL EN SALUD</td><td>30.918.869.449,42</td><td>30,37%</td></tr><tr><td>4428</td><td>OTRAS TRANSFERENCIAS</td><td>7.604.197.728,91</td><td>7,47%</td></tr><tr><td colspan="2">TOTAL TRANSFERENCIAS Y SUBVENCIONES</td><td>101.799.328.898,19</td><td>100%</td></tr></tbody></table> <p>a) Se registra en esta cuenta lo correspondiente al sistema general de participaciones por concepto de salud, educación, propósito general, alimentación escolar y ribereños.</p> <p>b) Representa el valor de las transferencias recibidas para programas de educación de acuerdo a Contrato Plan Conv. Programa PAE correspondiente al mes de Abril de 2020 y transferencias por contribución Parafiscal de Artes Escénicas y Espectáculos Públicos.</p> <p>c) Se registra en esta cuenta lo correspondiente al Fosyga - ADRES Recursos para la financiación del Sistema General de Seguridad Social.</p> <p>d) Representa el valor de las transferencias recibidas para programas de educación de acuerdo a Contrato Plan Conv. Programa PAE al mes de Abril de 2020.</p>	CODIGO	NOMBRE	VALOR A 30 DE ABRIL DE 2020	%	4408	SISTEMA GENERAL DE PARTICIPACIONES	60.666.171.249,83	59,59%	4413	SISTEMA GENERAL DE REGALÍAS	2.509.970.470,00	2,56%	4421	SISTEMA GENERAL DE SEGURIDAD SOCIAL EN SALUD	30.918.869.449,42	30,37%	4428	OTRAS TRANSFERENCIAS	7.604.197.728,91	7,47%	TOTAL TRANSFERENCIAS Y SUBVENCIONES		101.799.328.898,19	100%	\$ 101.799.328.898,19																
CODIGO	NOMBRE	VALOR A 30 DE ABRIL DE 2020	%																																								
4408	SISTEMA GENERAL DE PARTICIPACIONES	60.666.171.249,83	59,59%																																								
4413	SISTEMA GENERAL DE REGALÍAS	2.509.970.470,00	2,56%																																								
4421	SISTEMA GENERAL DE SEGURIDAD SOCIAL EN SALUD	30.918.869.449,42	30,37%																																								
4428	OTRAS TRANSFERENCIAS	7.604.197.728,91	7,47%																																								
TOTAL TRANSFERENCIAS Y SUBVENCIONES		101.799.328.898,19	100%																																								
51	GASTOS DE ADMINISTRACIÓN Y OPERACIÓN	<p>Durante el periodo de Abril el Distrito de Barrancabermeja sufragó lo correspondiente a Gastos de Administración y Operación para el normal funcionamiento y desarrollo de su cometido estatal así:</p> <table><thead><tr><th>CODIGO</th><th>NOMBRE</th><th>VALOR A 30 DE ABRIL DE 2020</th><th>%</th></tr></thead><tbody><tr><td>5101</td><td>SUELDOS Y SALARIOS</td><td>8.541.933.600,00</td><td>31,39%</td></tr><tr><td>5102</td><td>CONTRIBUCIONES IMPUTADAS</td><td>875.421.962,20</td><td>3,22%</td></tr><tr><td>5103</td><td>CONTRIBUCIONES EFECTIVAS</td><td>3.243.507.462,00</td><td>11,91%</td></tr><tr><td>5104</td><td>APORTES SOBRE LA NÓMINA</td><td>1.196.260.400,00</td><td>4,40%</td></tr><tr><td>5107</td><td>PRESTACIONES SOCIALES</td><td>4.814.809.782,25</td><td>17,70%</td></tr><tr><td>5108</td><td>GASTOS DE PERSONAL DIVERSOS</td><td>926.461.538,00</td><td>3,40%</td></tr><tr><td>5111</td><td>GENERALES</td><td>7.606.697.815,03</td><td>27,96%</td></tr><tr><td>5120</td><td>IMPUESTOS, CONTRIBUCIONES Y TASAS</td><td>6.436.165,00</td><td>0,02%</td></tr><tr><td colspan="2">TOTAL GASTOS DE ADMINISTRACIÓN Y OPERACIÓN</td><td>27.209.528.724,48</td><td>100%</td></tr></tbody></table>	CODIGO	NOMBRE	VALOR A 30 DE ABRIL DE 2020	%	5101	SUELDOS Y SALARIOS	8.541.933.600,00	31,39%	5102	CONTRIBUCIONES IMPUTADAS	875.421.962,20	3,22%	5103	CONTRIBUCIONES EFECTIVAS	3.243.507.462,00	11,91%	5104	APORTES SOBRE LA NÓMINA	1.196.260.400,00	4,40%	5107	PRESTACIONES SOCIALES	4.814.809.782,25	17,70%	5108	GASTOS DE PERSONAL DIVERSOS	926.461.538,00	3,40%	5111	GENERALES	7.606.697.815,03	27,96%	5120	IMPUESTOS, CONTRIBUCIONES Y TASAS	6.436.165,00	0,02%	TOTAL GASTOS DE ADMINISTRACIÓN Y OPERACIÓN		27.209.528.724,48	100%	\$ 27.209.528.724,48
CODIGO	NOMBRE	VALOR A 30 DE ABRIL DE 2020	%																																								
5101	SUELDOS Y SALARIOS	8.541.933.600,00	31,39%																																								
5102	CONTRIBUCIONES IMPUTADAS	875.421.962,20	3,22%																																								
5103	CONTRIBUCIONES EFECTIVAS	3.243.507.462,00	11,91%																																								
5104	APORTES SOBRE LA NÓMINA	1.196.260.400,00	4,40%																																								
5107	PRESTACIONES SOCIALES	4.814.809.782,25	17,70%																																								
5108	GASTOS DE PERSONAL DIVERSOS	926.461.538,00	3,40%																																								
5111	GENERALES	7.606.697.815,03	27,96%																																								
5120	IMPUESTOS, CONTRIBUCIONES Y TASAS	6.436.165,00	0,02%																																								
TOTAL GASTOS DE ADMINISTRACIÓN Y OPERACIÓN		27.209.528.724,48	100%																																								
53	DETERIORO, DEPRECIACIONES, AMORTIZACIONES Y PROVISIONES	<p>Representa el valor de las estimaciones de carácter económico en que incurre la entidad por el desgaste o pérdida de la capacidad operacional por el uso de los bienes, su consumo extinción, lo cual afecta el patrimonio de la administración utilizando el método de línea recta para el cálculo de la depreciación de todos los elementos de propiedad planta y equipo del Distrito de Barrancabermeja.</p>	\$ 12.082.688.027,28																																								
54	TRANSFERENCIAS Y SUBVENCIONES	<p>Representan los recursos entregados sin contraprestación a otras entidades de diferentes niveles y sectores, entre ellos se encuentran: Inderba, personería, concejo, forcap. También se encuentran las transferencias realizadas en cumplimiento a los apoyos a organismos de seguridad en el Marco de la Ley Fonset y Acuerdo Municipal 020.</p>	\$ 12.678.569.479,36																																								
55	GASTO PÚBLICO SOCIAL	<p>Se incluyen las cuentas que representan los recursos destinados directamente a la solución de las necesidades básicas insatisfechas, puntualmente durante el mes de Abril en: salud y educación.</p>	\$ 89.922.240.590,83																																								
58	OTROS GASTOS	<p>El saldo mas representativo de este grupo corresponde a Otros Gastos Financieros por concepto de préstamos por pagar con financiamiento interno de largo plazo.</p>	\$ 4.501.664.543,60																																								
83	DEUDORAS DE CONTROL	<p>El valor correspondiente al grupo de Deudoras de Control representa:</p> <p>El saldo que conforma este grupo corresponde a otras cuentas deudoras de control, Ejecución de Proyectos de Inversión las cuales son las que poseen la mayor representación adicionalmente esta conformada por la cuenta de saneamiento contable en la incorporación de Bs - ANTICIPOS y Bs - RECAUDOS, de acuerdo lo establecido en la ley 1819 de 2016 en su artículo 355 y en la resolución 107 de 2017 así como bienes y derechos retirados.</p>	\$ 100.541.152.307,72																																								
89	DEUDORAS POR CONTRA (CR)	<p>El valor correspondiente al grupo de Deudora por Contra se representa de la siguiente manera:</p>	\$ 230.787.119.800,72																																								





ALCALDÍA DISTRITAL DE BARRANCABERMEJA

NIT 890.201.900-6
NOTAS DE CARÁCTER ESPECÍFICO
DE 01 DE ABRIL A 30 DE ABRIL DE 2020
(Cifras expresadas en Pesos Colombianos)

CODIGO	NOMBRE	DETALLE NOTAS ESPECIFICAS	VALOR
8905	Derechos contingentes por contra (CR)	El saldo que conforma este grupo corresponde a litigios y mecanismos alternativos de solución de conflictos administrativos.	-\$ 130.245.967.493,00
8915	Deudoras de control por contra (CR)	Corresponde al valor del saneamiento contable por concepto de Anticipo, recaudos y otras cuentas deudoras de control siendo el rubro mas representativo la ejecución de proyectos de inversión.	-\$ 100.541.152.307,72
99	ACREEDORAS POR CONTRA (DB)	El valor correspondiente al grupo de Acreedoras por Contra se representa de la siguiente manera:	\$ 307.113.196.602,84
9905	Pasivos contingentes por contra (db)	En la cuenta de Litigios y mecanismos alternativos de solución de conflictos se registran la incorporación de los Procesos Judiciales que presenta el Distrito de Barrancabermeja, según informe presentado por el Área de Jurídica a corte del 30 de Abril 2020 y lo correspondiente otras responsabilidades contingentes.	\$ 159.886.388.438,84
9915	Acreedoras de control por contra (db)	Corresponde al valor del saneamiento contable de acuerdo al artículo 355 de la Ley 1819 de 2016 por concepto de retiro de bienes y derechos los Procesos Judiciales que presenta el Distrito de Barrancabermeja, según informe presentado por el Área de Jurídica a corte del 30 de Abril 2020.	\$ 147.226.808.164,00


FIRMA DEL REPRESENTANTE LEGAL
ALFONSO EUJACK MANRIQUE
Alcalde Distrital
C.C. 79.780.077


FIRMA DEL CONTADOR PÚBLICO
ALEXANDRA ORTEGÓN ARENAS
T. P. 113459-T
C.C. 63.532.061


FIRMA SECRETARÍA DE HACIENDA
GLORIA PATRICIA DUARTE RUIZ
C.C. 63.344.410